

SIP, Strojna industrija d.d., Šempeter

**LETNO
POROČILO
2008**

KAZALO

POSLOVNO POROČILO.....	2
POROČILO UPRAVE	2
VIZIJA, POSLANSTVO IN STRATEŠKE USMERITVE DRUŽBE.....	3
SPLOŠNO O DELNIŠKI DRUŽBI SIP	4
PREDSTAVITEV IN POSLOVANJE PODJETJA	5
POUDARKI V POSLOVANJU V LETU 2008	6
POMEMBNEJŠI DOGODKI V LETU 2008	9
POVEZANA OSEBA	10
DRUGA RAZKRITJA.....	10
TVEGANJA.....	11
PODROČJE PRODAJE.....	12
PODROČJE NABAVE.....	14
RAZVOJ IN TEHNOLOGIJA	14
PROIZVODNJA	15
INVESTICIJE	16
PODROČJE UPRAVLJANJA KAKOVOSTI	17
VARNOST IN ZDRAVJE PRI DELU.....	18
OKOLJE IN ENERGETIKA.....	18
KADRI IN ORGANIZIRANOST	19
INFORMATIKA IN TELEKOMUNIKACIJE.....	20
PODRUŽNICE.....	21
POMEMBNI POSLOVNI DOGODKI PO KONCU POSLOVNEGA LETA	21
PRIČAKOVANI RAZVOJ DRUŽBE.....	21
IZJAVA O UPRAVLJANJU DRUŽBE.....	21
PREDLOG POSLOVODSTVA DRUŽBE ZA RAZPOREDITEV DOBIČKA.....	21
RAČUNOVODSKO POROČILO	23
1. POVZETEK RAČUNOVODSKIH USMERITEV	24
2. RAČUNOVODSKI IZKAZI Z RAZKRITJI	28
2.1. BILANCA STANJA NA DAN 31.12.2008.....	28
2.2. POJASNILA POSTAVK BILANCE STANJA	30
2.3. IZKAZ POSLOVNEGA IZIDA ZA LETO 2008	41
2.4. POJASNILA POSTAVK IZKAZA POSLOVNEGA IZIDA	42
2.5. IZKAZ DENARNIH TOKOV ZA LETO 2008	47
2.6. POJASNILA POSTAVK DENARNEGA TOKA	48
2.7. IZKAZ GIBANJA KAPITALA ZA LETO 2008.....	49
2.8. POJASNILA POSTAVK GIBANJA KAPITALA	51
2.9. POROČANJE PO ODSEKIH	51
2.10. IZPOSTAVLJENOST TVEGANJU.....	51
POROČILO NEODVISNEGA REVIZORJA	54

POSLOVNO POROČILO

POROČILO UPRAVE

Za SIP d.d. Šempeter je bilo poslovno leto 2008 zadnje leto prestrukturiranja poslovnih procesov in prvo leto, ko je bilo planirano povečanje čistih prihodkov od prodaje kot posledica predhodno realiziranih sprememb v družbi.

Obseg čistih prihodkov od prodaje družbe bi bil kljub precejšnjemu porastu (19%) lahko še precej višji ne glede na dogodke v svetovnem gospodarstvu v zadnjem trimesečju, če bi bilo možno v prvem polletju zagotoviti dovolj strokovno usposobljenega kadra ali primernega obsega kooperacije.

Uspešno smo nadaljevali proces modernizacije proizvodnje v strojno opremo in infrastrukturo. Zamenjava poslovno informacijskega sistema je prinesla mnogo boljše izhodišča za vodenje poslovnih procesov in povezovanje posameznih procesov v celoto.

Nabava je nadaljevala iskanje ključnih dobaviteljev, ki lahko zagotovijo dolgoročno cenovno in kvalitetno ustrezne komponente, tako v Evropi kot izven nje.

Razvoj je nadaljeval svoje poslanstvo v pravi smeri – v iskanju najracionalnejših metod proizvodnje in uporabe istih komponent pri večjem številu proizvodov.

V prodaji je bil postavljen sistem bruto prodajnih cen, ki omogoča enostavnejšo in bolj natančno postavitev pogojev kupcem glede na velikost, termin naročanja, način plačila, itd. Prav tako se je začela direktna obdelava najpomembnejših trgov kot so Nemčija, Avstrija in Francija, predvsem z namenom povečanja obsega prodaje, kot tudi zmanjšanja odvisnosti od zatečenih uvoznikov.

VIZIJA, POSLANSTVO IN STRATEŠKE USMERITVE DRUŽBE

Poslanstvo podjetja SIP je zadovoljiti potrebe kmetov po kvalitetni in funkcionalno učinkoviti kmetijski mehanizaciji, ki v primerjavi s konkurenčnimi izdelki na trgu ponuja najboljše razmerje med kvaliteto in ceno.

S skrbnim spremljanjem razvoja kmetijskih priključkov, uvajanjem najnovejših tehnologij obdelave kovin, strojegradnje in modernim 3D konstruiranjem zagotavljamo prvovrstne traktorske priključke, ki jih odlikuje visoka produktivnost, vzdržljivost, enostavno ravnanje in vzdrževanje.

Dobra organiziranost prodajne in servisne mreže zagotavlja nemoteno izvajanje izobraževanja in uporabe naših strojev pri uporabniku.

Osredotočeni smo v povečanje zadovoljstva uporabnikov naših strojev, ob tem pa na odgovoren način ustvarjamo vrednost za lastnike, zaposlene in druge deležnike podjetja SIP d.d..

V lokalni in širši družbeni skupnosti, kjer deluje in zaposluje SIP, z zglednim poslovanjem dajemo doprinos k ugledu kraja in ožje okolice ter zagotavljamo okolju prijazno in čisto industrijo.

Vizija družbe SIP je postati eno od vodilnih podjetij področja proizvodnje kmetijske mehanizacije v Evropi.

Naša osnovna **strateška usmeritev** delovanja je kakovostna in uravnotežena rast obsega poslovnih aktivnosti in pomembno povečanje ravni konkurenčnih sposobnosti, kar nam bo omogočilo uspešen razvoj tudi v prihodnje.

Pri uresničevanju vizije in poslanstva dajemo pomemben poudarek **povečevanju dodane vrednosti in denarnega toka iz poslovanja**. To dosegamo z izboljševanjem prodajnega spleta, ustreznimi prodajnimi in razvojnimi aktivnostmi, povečevanjem produktivnosti in stroškovno optimizacijo.

SPLOŠNO O DELNIŠKI DRUŽBI SIP

Naziv podjetja	SIP, STROJNA INDUSTRIJA, d.d., Šempeter v Savinjski dolini
Ustanovljeno leta	1954, 22.07.1999 – kot delniška družba
Matična številka	5034523
Davčna številka	SI24049174
Šifra dejavnosti (SKD)	29.302 Proizvodnja kmetijskih strojev
Transakcijski račun	33000-0001794782 HYPO ALPE-ADRIA – BANK d.d. 10100-0046111079 BANKA KOPER d.d. 06000-0001286616 BANKA CELJE, d.d, Celje 25100-9707980154 PROBANKA, d.d., Maribor 29000-0055309645 BANK AUSTRIA CREDITANSTALT,
Naslov	Juhartova ulica 2
Pošta	3311 Šempeter v Savinjski dolini
Telefon	03/7038-500
Fax	03/7038-681
E-mail	info@sip.si
http	www.sip.si
Generalni direktor	ŠIROVNIK Janez, univ. dipl. ekon.
Poslovno leto	Koledarsko
Organi družbe	Uprava – generalni direktor Nadzorni svet Skupščina
Predsednik nadzornega sveta	Mag. KORŽE Uroš
Velikost podjetja po ZGD	Veliko
Letni promet v letu 2006	20.868.046 EUR
Letni promet v letu 2007	20.314.594 EUR
Letni promet v letu 2008	23.232.959 EUR
Bilančna vsota v letu 2006	16.723.368 EUR
Bilančna vsota v letu 2007	19.967.373 EUR
Bilančna vsota v letu 2008	25.224.161 EUR
Število zaposlenih 2006	354
Število zaposlenih 2007	323
Število zaposlenih 2008	304
Lastniki podjetja z 20 ali več odstotnim lastniškim deležem	CCM d.o.o. Ljubljana

PREDSTAVITEV IN POSLOVANJE PODJETJA

Začetki SIP-a segajo v leto 1954, ko je bila ustanovljena Agroservisna delavnica za vzdrževanje in popravilo kmetijske mehanizacije. Vzporedno s to dejavnostjo se je postopoma začela uvajati tudi proizvodnja kmetijskih strojev: tračnih obračalnikov, obračalnikov SONCE, kultivatorjev, obiralnih strojev, navlaževalnih naprav za hmelj, peči za hmeljske sušilnice ter gozdarskih vitlov. Odvijala se je tudi proizvodnja drugih kmetijskih strojev: razvijalnikov za plin, silosov za pesek, manjših tovornih vozil – prekucnikov, palet...



Zgrabljalik SONCE (letnik 1962)

Leta 1967 se je Agroservis preimenoval v SIP. Pomembno prelomnico za podjetje je predstavljalo leto 1969, saj se je tega leta podjetje usmerilo v serijsko proizvodnjo kmetijske mehanizacije in počasi pričelo opuščati preostalo proizvodnjo.

Pravi razcvet pa je podjetje doseglo v sedemdesetih letih. V tem času so bile izpeljane številne investicije v gradnjo in širjenje proizvodnih obratov, nove stroje, nakup licenc in postopno razvojno osamosvajanje. Končni rezultat so bili stroji, razviti z lastnim znanjem in izkušnjami.

V osemdesetih letih se je SIP že uvrstil med vidnejše evropske proizvajalce priključkov kmetijske mehanizacije. V začetku devetdesetih je tudi SIP, kot večina slovenskih proizvodnih podjetij, preusmeril prodajo svojih strojev na zahodnoevropske trge.

SIP je proizvajalec kmetijske mehanizacije predvsem za košnjo, obračanje, zgrabljanje in spravilo trave, obiranje in siliranje koruze ter za trosilnike hlevskega gnoja.

Ob koncu leta 2008 so bili SIP-u v 304 zaposleni. Dejavnost opravljajo na eni lokaciji v Šempetru v Savinjski dolini na skupnem prostoru, ki meri 78.955 m² od tega je 33.801 m² pokritih površin.

POUDARKI V POSLOVANJU V LETU 2008

Podjetje SIP Strojna industrija d.d. (v nadaljevanju SIP) je doseglo pomembno 19,0% rast čistih poslovnih prihodkov oziroma prodajo 22,8 mio EUR.



Graf: Čisti prihodki od prodaje

Kljub visoki rasti cen surovin in vhodnih materialov na svetovnih trgih smo uspeli povečati denarni tok iz poslovanja za 84,8 % glede na leto 2007.



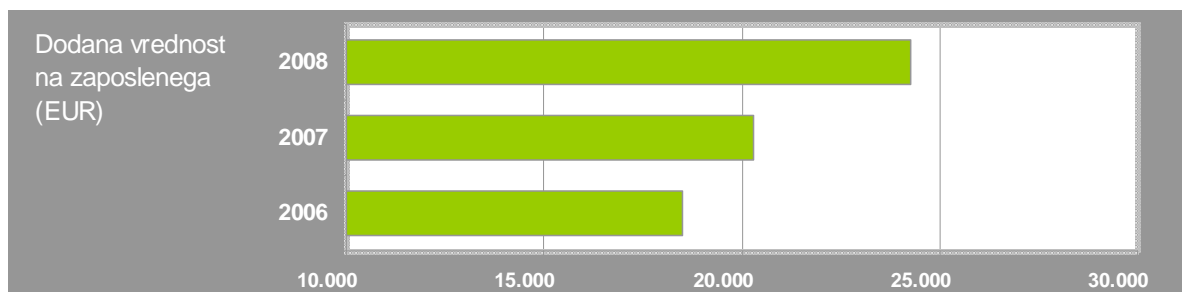
Graf: Poslovni izid iz poslovanja pred amortizacijo: EBITDA

Tudi čisti poslovni izid je dosegel rast, ki je bila zaradi višje medletne povprečne zadolženosti in porasta obrestnih mer nekoliko nižja kot rast poslovnega izida iz poslovanja.



Graf: Čisti poslovni izid

Optimizacija delovnih procesov, zmanjševanje stroškov, razvoj novih izdelkov in uvajanje novih tehnologij so dejavniki, ki iz leta v leto dvigujejo dodano vrednost na zaposlenega.



Graf: Dodana vrednost na zaposlenega (v EUR)

Naložbene aktivnosti so bile usmerjene v razvoj izdelkov, uvajanje novih tehnologij, delno pa tudi v energetiko in v ekologijo.



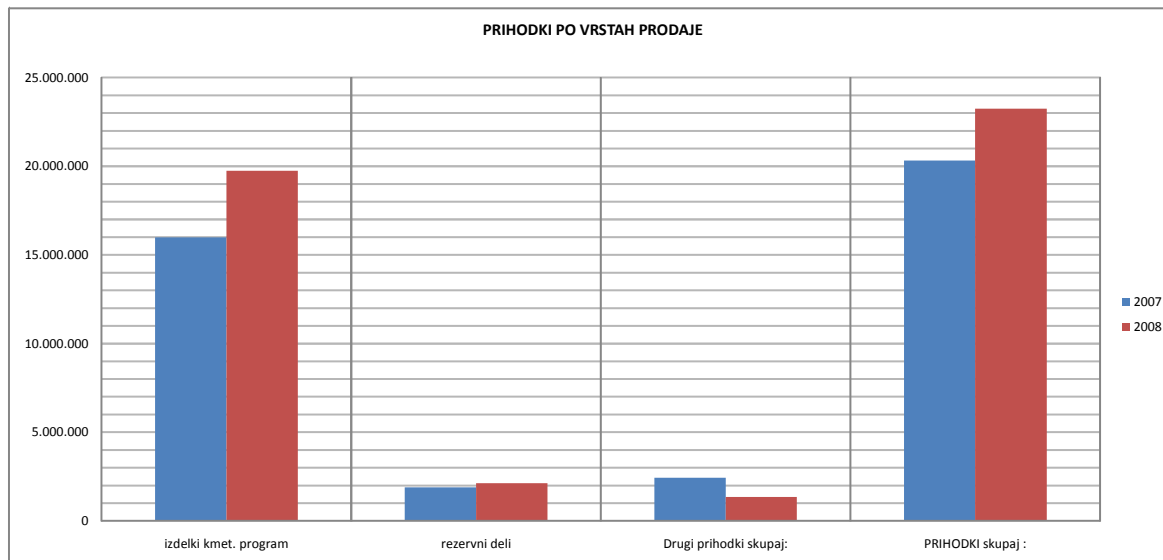
Graf: Naložbe, delež v prihodkih od prodaje v %

Ob optimizaciji delovnih procesov in sistematičnemu zniževanju celotnih stroškov se je v zadnjih letih povprečen strošek na zaposlenega povečal.



Graf: Povprečen strošek na zaposlenega (v EUR)

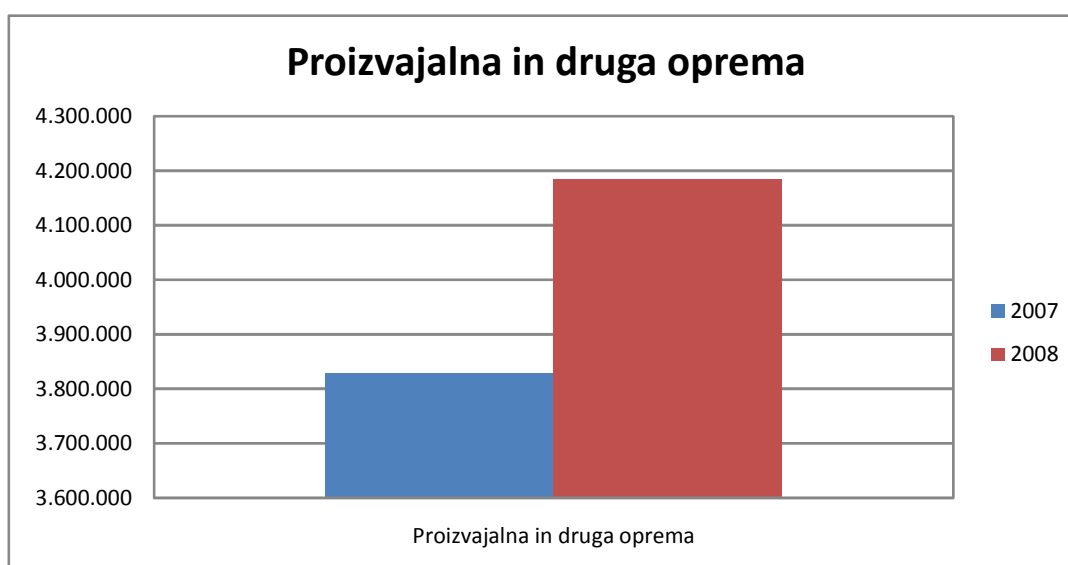
Struktura prihodkov je razvidna iz naslednjega grafa. Opaziti je izrazito povečanje obsega prihodkov iz osnovne dejavnosti in zmanjšanja drugih prihodkov.



Zaloge proizvodnje na zadnji dan poslovnega leta so višje za 3.615.236 EUR, so mnogo višje od stanja konec predhodnega leta in predstavljajo dobro osnovo za pričetek prodajne sezone, ki se prične meseca marca.

Stroški dela znašajo 5.917.729 EUR so višji kot v predhodnem poslovnem letu. Ob upoštevanju znižanja števila zaposlenih to pomeni, da so se povprečne plače na zaposlenega povečale, kar je razvidno iz grafov iz začetka tega poglavja.

Bilančna vsota konec leta 2008 znaša 25.224.161 EUR in je višja preko 26% kot konec predhodnega poslovnega leta. Dolgoročna sredstva znašajo 6.012.155 EUR in so višja zaradi novih vlaganj v sodobno strojno opremo in delno v poslovne prostore.



Zaloge so konec leta 2008 v znesku 13.793.497 EUR, so mnogo višje kot konec predhodnega leta predvsem zaradi intenzivnejše proizvodnje konec poslovnega leta in preko tega priprave zalog za prodajo v spomladanskem delu.

Kratkoročna sredstva so višja predvsem zaradi višjih zalog in delno zaradi višjih kratkoročnih poslovnih trjatev dokupcev.

Med kratkoročnimi danimi posojili so depoziti pri bankah iz naslova presežkov denarnih sredstev konec leta. Ta sredstva so namenjena za plačevanje obveznosti v času ne sezone in se v celoti porabijo v začetku naslednjega poslovnega leta.

V okviru obveznosti do virov sredstev se je močno spremenila struktura. Kapital se je povečal zaradi pozitivnega finančnega rezultata. Dolgoročne rezervacije za jubilejne nagrade in odpravnine so malenkost nižje zaradi manjšega števila zaposlenih.

Znesek dolgoročnih poslovnih obveznosti se je znižal zaradi rednega odplačevanja aranžmaja in virov za nakup strojne opreme. Dolgoročne finančne obveznosti na podlagi obveznic v naslednjem letu ugasnejo, saj bodo obveznice meseca oktobra v celoti poplačane.

POMEMBNEJŠI DOGODKI V LETU 2008

Blagovna znamka SIP:

- na mednarodnem kmetijsko živilskem sejmu v Gornji Radgoni smo prejeli najvišje priznanje za kakovost, ki jo podeljuje strokovna komisija – šampion kakovosti za linijo strojev za pripravo krme. Poleg tega smo prejeli še dve zlati medalji;
- na kmetijskem sejmu v Novem sadu v Srbiji smo prejeli dve zlati medalji za kakovost: za diskasti kosilnik SILVERCUT 300 in zgrabljalnik sena STAR 600/20;
- na področju Slovenije smo bili prisotni na vseh večjih in manjših predstavitev kmetijske mehanizacije. Poleg tega smo v sodelovanju s strojnimi krožki ali kmetijskimi zadrugami organizirali več demonstracij delovanja naših strojev;
- predstavitev na mednarodnem kmetijskem sejmu »Zlata jesen« v Moskvi, Rusija;
- predstavitev na mednarodnem kmetijskem sejmu EIMA v Bologni, Italija;
- predstavitev na mednarodnem kmetijskem sejmu AGRAMA v Bernu, Švica;
- sodelovanje na mednarodnem kmetijskem sejmu v Wieselburgu, Avstrija. Kot podjetje smo donirali glavno nagrado nagradne igre za obiskovalce sejma;

- objavljen članek in ocena testiranja dvorotorskega zgrabljalnika STAR 850/26 v strokovni avstrijski reviji Landwirt ;
- objavljen članek in ocena testiranja dvorotorskega zgrabljalnika STAR 700/22 v strokovni avstrijski reviji Landwirt ;
- objavljen članek in ocena testiranja v strokovni slovenski reviji Kmetovalec trosilca gnoja ORION 100;

Naložbe:

- podjetje je konec predhodnega poslovnega leta zamenjalo informacijski sistem in uvedlo sodoben poslovno informacijski sistem SAP. V letu 2008 so se določeni moduli dodatno uvedli ali nadgradili;
- nakup, postavitve in uvedba dela na upogibni 220 tonski stiskalnici širine treh metrov;
- nakup, postavitve stroja za laserski razrez z avtomatsko podajalno roko za pločevino formata 1,5 x 3,0 m;
- prevzem in uvedba dela v prenovljeni lakirnici W&P za večje obdelovance;
- podrtje najstarejšega objekta – bivšega skladišča rezervnih delov in delna ureditev okolice;
- obnova pisarniških prostorov v sklopu proizvodne hale I;
- nakup, postavitve in uvedba dela na varilnem robotu;

Drugi dogodki:

- s predstavniki japonskega proizvajalca traktorjev Kubota je bil podpisan sporazum o prodaji traktorjev med 60 in 130 KM nazivne moči;
- zaradi razmer na svetovnem globalnem trgu je družba izdelala nekaj scenarijev, da se bo lahko hitro prilagajala morebitnim spremenjenim razmeram. V panogi kmetijske mehanizacije je prodaja sezonskega značaja in se prične meseca marca. Glede na povezanost panoge s pridelavo hrane družba ne pričakuje znižanje obsega prodaje, temveč celo povečanje. Iz predhodnega razloga družba v tem trenutku ne planira zmanjšanja zaposlenih v proizvodnji, temveč samo prilagoditev letnega delovnega koledarja in temu primerno prilagoditev zunanjih pogodbenih zaposlenih v proizvodnji.

POVEZANA OSEBA

Delniška družba SIP d.d. Šempeter nima odvisnih podjetij in zato ni bilo izvedeno uskupinjevanje in niso izdelani konsolidirani računovodski izkazi.

DRUGA RAZKRITJA

Na področju sporov SIP d.d. Šempeter ne beleži zneskov, ki bi vplivali na poslovanje v prihodnje.

Poslovne terjatve do članov uprave, nadzornega sveta in notranjih lastnikov ter zaposlenih po individualni pogodbi ne obstajajo. Prav tako podjetje tem skupinam oseb ni niti odobrilo poroštev niti dalo predujmov in posojil. Podjetje do teh skupin oseb nima dolgoročnih in kratkoročnih dolgov.

V letu 2008 je nadzorni svet deloval v sestavi treh članov.

TVEGANJA

Za podjetje je zelo pomembno obvladovanje tveganj glede na pričakovanja. Posebno pozornost družba namenja obvladovanju finančnih tveganj in politiki zavarovanja.

Kreditna tveganja (zaupanja tveganja), ki zajemajo vsa tveganja, kjer se zaradi neporavnave pogodbenih obveznosti poslovnih partnerjev (kupcev) zmanjšajo gospodarske koristi podjetja. Iz razloga nevarnosti neplačil od strani kupcev podjetje SIP redno spremlja večje kupce preko bonitetnih poročil zunanjih institucij in preko informacij zaposlenih v prodaji. Bonitete iz različnih virov spremlja SIP tudi za večje dobavitelje iz razloga zanesljivosti medsebojnega sodelovanja (dobav) na daljši rok.

Podjetje pri poslovnih terjatvah in obveznostih delu ni izpostavljeno valutnemu tveganju, saj ima nabavne in prodajne pogodbe v EUR.

Obrestno in valutno tveganje je prisotno, saj je podjetje zadolženo. Obrestne mere so spremenljive (EURIBOR), razen za eno posojilo, ki je v CHF. Za to posojilo ni sklenjena pogodba o zavarovanju valutnih tveganj. Tečajne razlike v bilanci za leto 2008 so poknjžene. Posojilo zapade konec februarja 2009 in bo to tveganje odpravljeno.

Mesečna usklajenost ročnosti terjatev in obveznosti zelo niha zaradi izrazite prisotnosti sezone in nesezone tako na področju proizvodnje kot na področju prodaje kmetijske mehanizacije in je zato potrebno voditi zelo aktivno politiko na tem področju. Proizvodnja se izvaja preko celega leta, najbolj intenzivno v prvih treh mesecih poslovnega leta ter konec leta. Prodaja pa se vrši najbolj intenzivno v obdobju marec-maj in še v nekaterih mesecih glede na obdobje poslovnega leta (obiralci koruze, trosilniki gnoja,...).

Iz tega razloga je prisotno tudi kreditno tveganje. V času prodajne nesezone je potrebno najemati kredite za financiranje proizvodnje, seveda v okviru določenih in omejenih limitov. V primeru slabše prodaje je namreč zaloge možno prodati v največji meri šele čez eno leto in iz tega razloga obstoji nevarnost povečanja stroškov financiranja.

Tveganje sprememb cene surovin je bilo izrazito prisotno v predhodnih letih in se občasno ponavlja. Glede na količinski ali vrednostni obseg nakupov surovin (metalurgije) ni možno sklepati nabavnih pogodb za daljše obdobje s

fiksni cenami, tako kot v avtomobilski industriji. Pogodbe o prodaji se sklepajo za sezono vnaprej in v primeru povišanja cen surovin je težko istočasno glede na sklenjene prodajne pogodbe povečati prodajne cene.

Podjetje SIP ima sklenjene tudi zavarovalne police za:

- splošno odgovornost,
- zavarovanje proti vlomu,
- za zavarovanje obratovalnega zastoja zaradi požara,
- požarno zavarovanje premoženja,
- potresno zavarovanje
- avtomobilsko zavarovanje,
- zavarovanje računalnikov, zavarovanje opreme v zakupu,
- zavarovanje proizvajalčeve odgovornosti za Evropo in
- strojelomno zavarovanje za novo strojno opremo.

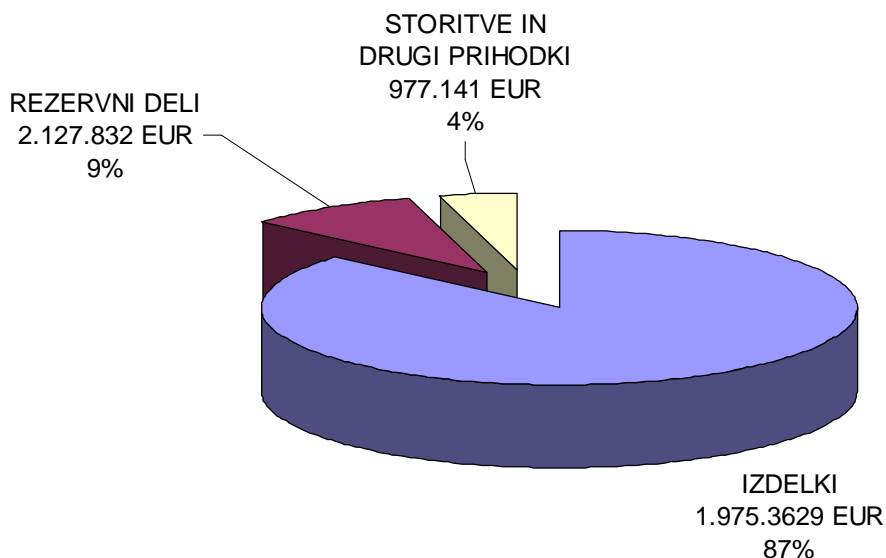
Na področju informatike ima družba dnevno varovanje podatkov in programov na drugi lokaciji in občasno na sedežu družbe. Enako velja za podatke na pomembnejših osebnih računalnikih.

Podjetje SIP d.d. nima organizirane službe notranje revizije. Pri obvladovanju tveganj uprava dobiva podatke od posameznih direktorjev področij, področja računovodstva ter področja plana in analiz.

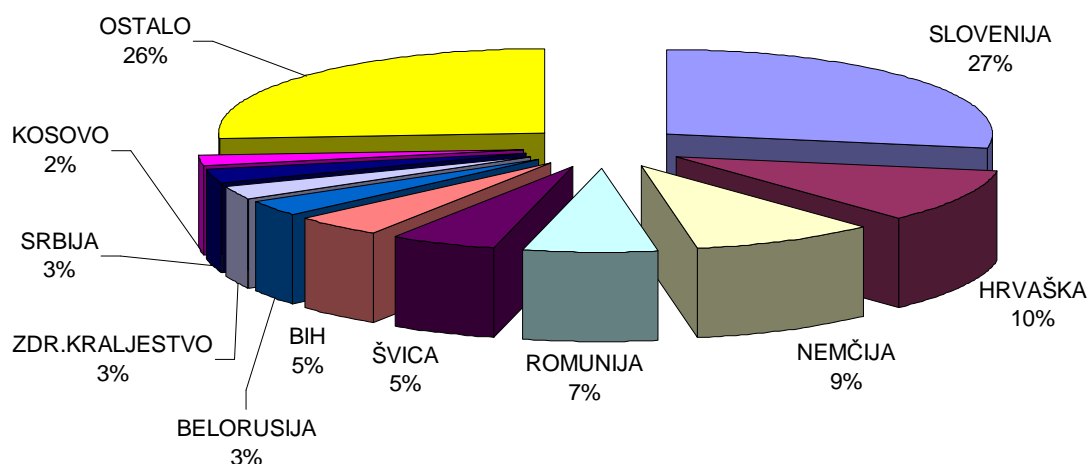
PODROČJE PRODAJE

Znesek čistih prihodkov od prodaje 22.858.603 EUR je za 19,0 višji kot je bil dosežen v predhodnem poslovnem letu. Prihodki od prodaje gotovih izdelkov in rezervnih delov so bili v letu 2008 doseženi v vrednosti 21.881.482 EUR, kar predstavlja okrog 22,3 % več kot v predhodnem poslovnem letu.

Skupaj storitve in drugi prihodki pa so bile doseženi v vrednosti 977.141 EUR, kar je nižje predvsem zaradi nižjih drugih prihodkov in nižjega obsega storitev površinske zaščite. Delež posameznih vrst prihodkov prikazuje spodnji graf.



SIP d.d. je na področju prodaje prisoten v preko 40 državah sveta. Najpomembnejši trg pri izdelkih predstavlja Slovenija. V primerjavi z letom 2007 se je prodaja v Sloveniji povečala za 22 %.



Kot izvozni trgi so najpomembnejši Hrvaška, Nemčija, Romunija, Švica, Bosna in Hercegovina, Anglija, Belorusija, Srbija, Francija, Avstralija in Rusija.

Prodaja izdelkov v države bivše Jugoslavije znaša 4.155.650 EUR, kar predstavlja 21 % skupne prodaje gotovih proizvodov.

Prodaja rezervnih delov v letu 2008 je bila dosežena v vrednosti 2.127.832 EUR in predstavlja 13% povečanja v primerjavi s predhodnim poslovnim letom. Manj kot polovica rezervnih delov je prodana v Sloveniji in je vrednostno za

11% višja kot v letu 2007. Prodaja v države bivše Jugoslavije je višja za 2,6%, medtem ko je bila prodaja v ostalih državah za 24% višja.

PODROČJE NABAVE

Leto 2008 so močno zaznamovale visoke cene materiala in polizdelkov. Na letnem nivoju so bile v povprečju za 8,0% nad ravniyo cen leta 2007. Ker predstavlja strošek materiala in polizdelkov največji delež v strukturi celotnih stroškov naših proizvodov, je znašal neposredni negativni učinek višjih cen materiala in polizdelkov več kot 1,1 mio EUR.

Trend zviševanja nabavnih cen je bil močan do poletja. S pojavom finančno gospodarske krize so se cene sprva umirile in do konca leta s postopnim padanjem dosegle raven cen z začetka leta.

Ob visoki izpostavljenosti na trgu cen materialov smo tveganja zmanjševčasovnimi zakupih pri dobaviteljih (fiksiranje cen v najugodnejših trenutkih). Kljub aktivnostim, da bi zmanjšali tveganja, se vplivom dviga cen nismo uspeli izogniti. Zato smo v skladu z zastavljenimi cilji nadaljevali iskanje cenejših virov na Kitajskem.

Ostale aktivnosti:

- zaradi »nenavadnih« dvigov cen, predvsem metalurgije, smo pričeli v februarju in marcu s predčasnimi naročili za daljše obdobje (pločevine, cevi, paličasto jeklo). Nakupi so se vršili po starih cenah, uspeli pa smo podaljšati plačilne roke;
- zaradi reklamacij v zvezi z bukovimi lepljenkami je bil osvojen nov dobavitelj za izdelavo lesenih podnic – desk;
- v aprilu smo zaključili projekt izbire dobavitelja za dobavo predmontiranih hidravličnih setov;
- v sredini leta smo zaradi nezadržnega dvigovanj cen vršili predčasne nakupe metalurgije na zalogo;
- v oktobru smo bili priča umirjanju cen metalurgije. Na trgu je vladala negotovost glede cen za prvi kvartal 09. Za to obdobje smo naročili na konsignacijo samo brezšivne cevi, ker je bila cena do 25% nižja v primerjavi z nakupi pri trgovcih.

RAZVOJ IN TEHNOLOGIJA

Pri razvojnem osvajanju smo nadaljevali skladno s strategijo razvoja, tako smo bili še naprej usmerjeni k iskanju optimalnih konstrukcijskih rešitev pri postavljanju novih skupin strojev (zgrabljalniki, diskaste kosilnice, trosilniki gnoja, itd). Cilj je zagotoviti zanesljivo uporabnost, večjo vzdržljivost, ekonomičen pretok skozi proizvodnjo in višjo kvaliteto izdelkov. Prijav patentov ali podobnih inovativnih dosežkov, ki bi našim izdelkom zagotavljali posebno konkurenčno prednost, v letu 2008 ni bilo. Razvojni projekti, ki so bili izvedeni in

so izdelki že vključeni v prodajni program v letu 2009 so predstavljeni v nadaljevanju:

- a. Nova družina diskastih kosilnikov Silvercut:
 - 300 FC, 300 RC, 340, 300 F, 300 FFC, 300 FRC in 270 F; vsi naštetni tipi kosilnikov bodo v letu 2009 v prodajnem programu;
- b. Nova družina zgrabljajalnikov:
 - dvorotorski zgrabljajalnik s sredinskim zgrabkom Star 850/26;
 - dvorotorski zgrabljajalnik s stranskim zgrabkom Star 700/22;
- c. Obračalnik Spider 815 ZT;
- d. Trosilec gnoja Orion 100 T PRO;

Razvojni projekti, ki so bili izvajani v letu 2008 in so še v fazi razvoja, so:

- e. Nova družina diskastih kosilnikov Silvercut:
 - 800, 880, 800 RC in 800 FC; kosilna kombinacija čelne in priklopa dveh stranskih kosilnic.
- f. Nova družina zgrabljajalnikov:
 - lažja izvedba zgrabljajalnika Star 300 in 350.
- g. Trosilec gnoja Orion 100 TH PRO;
- h. Trosilec gnoja ORION 45;
- i. Nova družina diskastih kosilnikov lažje izvedbe za hribovita področja;
- j. Nova družina bobnastih kosilnikov 280, 320 in 280 FC.

Pomemben del razvojnega osvajanja novih izdelkov predstavlja testiranje prototipov. Testiranje smo izvajali tako v Sloveniji kot tudi v tujini (Avstrija, Nemčija, Belorusija, Rusija).

Stroški razvojnega osvajanja novih izdelkov – vključno z izdelavo prototipov, brez uvajanja v proizvodnjo in priprave tehnološke dokumentacije – so v letu 2007 znašali 298.103 EUR, kar predstavlja 1,31% čistih prihodkov od prodaje v enakem obdobju.

PROIZVODNJA

V letu 2008 je bilo realiziranih za 398.905 Nh proizvodnje, kar predstavlja za 5,3% več Nh kot v letu 2007. Od tega smo za izdelavo izdelkov in rezervnih delov porabili 378.909 Nh. Razliko predstavlja obseg dela za potrebe storitev površinske zaščite in nenormiranih delovnih nalogov.

Izkoristek delovnega časa na prisotnost neposredno zaposlenega v proizvodnji je bil v letu 2008 na enakem nivoju kot v letu 2007. Ob tem je potrebno upoštevati, da so bili časovni normativi izdelave tekom leta zmanjšani za 28.235 Nh ali 6,6%, kar predstavlja dvig produktivnosti podjetja glede na predhodnje leto.

Zaradi potreb po najetju delavcev (vključeni tudi študentje) in kooperaciji predvsem v prvih treh četrtletjih leta je bil obseg opravljenega dela s tega naslova za 66% večji.

Ob uvajanju informacijsko poslovnega sistema so se optimirali oz. poenostavljali tudi procesi v proizvodnji. Sistem nudi ločeno obravnavanje tehnološko časovnih normativov za t.i. strojni čas in t.i. kadrovski čas. Spremljanje učinkovitosti zaposlenih na osebni kot tudi na skupinskem nivoju skozi celo leto je podlaga za uveljavitev sistema nagrajevanja glede na učinkovitost zaposlenih v letu 2009.

INVESTICIJE

V letu 2008 je bilo pridobljenih za 1.929.051 EUR investicij. Od tega v zgradbe 542.089 EUR, v proizvodne naprave in stroje 1.167.484 EUR, za drobni inventar in velika orodja 219.478 EUR. Natančnejšo strukturo nabav v osnovna sredstva v letu 2008 prikazuje spodnja tabela.

Nabava osnovnih sredstev / Investicijski projekt	EUR
1. ZGRADBE	542.089
2. PROIZV. NAPRAVE, STROJI IN DRUGA OPREMA	1.167.484
Lakirnica W&P	58.803
Laserski rezalnik	515.262
Varilna robotska celica	108.259
Upogibna stiskalnica 220 t	193.028
Ostalo	292.132
3. DROBNI INVENTAR, ORODJA IN PRIPRAVE	219.478
SKUPAJ	1.929.051

Večji investicijski projekti so bili naslednji:

1. Rekonstrukcija lakirnice W&P

Lakirna linija W&P (za večje obdelovance) je bila v večji meri rekonstruirana v letu 2007 v skladu z Direktivo Sveta 1999/13/ES o omejevanju emisij hlapnih organskih spojin (HOS) v vode in v zrak. Na omenjeni lakirni liniji smo v procesu razmaščevanja prešli iz razmaščevanja na osnovi organskih topil na uporabo vodotopnega razmaščevalnega sredstva na osnovi debeloslojnega železo-fosfata debeline nanosa od 0,7 g/m² – 1 g/m².



Lakirna linija W&P je rekonstruirana

V procesu lakiranja smo prešli iz dvoslojnega sistema lakiranja na epoksidni in poliuretanski osnovi na končno enoslojno lakiranje z ekološko sprejemljivejšim poliuretanskim lakom. Z omenjeno tehnološko spremembo smo dvignili nivo kakovosti površinske zaščite iz 300 ur na minimalno 700 ur slane komore. Omenjen enoslojni lak ima izredno dobre mehanske lastnosti in se ga lahko uporablja kot samostojni premaz ali pa v kombinaciji s kataforeznim lakom (KTL) v primerih, kjer je zahteva po korozijski odpornosti nad 1000 ur slane komore. S tovrstnim rekonstrukcijskim posegom je podjetje SIP d.d. stopilo v korak z najboljšimi razpoložljivimi tehnikami (BAT) na področju površinske zaščite kovin in plastike.

2. Nakup novih visokoproduktivnih strojev v razrezu:

- laserski rezalnik za pločevino formata 1,5 x 3,0 m s podajalno roko;
- upogibna CNC stiskalnica 220 t in širine 3 m;

Novi stroji zagotavljajo krajše izdelovalne čase, višjo kvaliteto polizdelkov, večjo fleksibilnost in manj faz obdelav (manj internih logističnih poti v oddelku).

3. Varilna robotska celica:

Z uvajanjem robotskega varjenja smo nadaljevali z avtomatizacijo procesa varjenja v podjetju. Večja produktivnost, višja kvaliteta in lažje obvladovanje procesa so največje prednosti.

4. Ureditev pisarniških prostorov v sklopu proizvodne hale I:

5. Porušitev skladišča rezervnih delov (najstarejša zgradba podjetja) in ureditev okolice.

Ob uvajanju novega informacijskega sistema SAP se je posodobil tudi večji del računalniške opreme.

PODROČJE UPRAVLJANJA KAKOVOSTI

Iz merljivih podatkov o gibanju kakovosti v proizvodnih procesih, na vhodu in reklamacijah kupcev v letu 2008, lahko ugotovimo sledeče:

V procesih proizvodnje je bilo zabeleženo za 4,9 % manj stroškov popravil in izmeta kot v letu 2007. Izboljšana je bila tehnološka disciplina. Povečalo se je upoštevanje navodil tehnično tehnološke in kontrolne dokumentacije. Večino napak v procesih se je analiziralo z namenom preprečitve njihove ponovitve. Določeni so bili pravi vzroki napak in uvedeni korektivni ukrepi.

Nadaljuje se trend zmanjševanja reklamacij kupcev in pritožb strank. Kupci strojev so zadovoljni s hitrim odzivom na reklamacijo. Zmanjšale so se pritožbe glede manjkajočih ali napačno priloženih delov v zabojih. Skupna vrednost stroška reklamacij v letu 2008 je za 53,6 % manjša kot v letu 2007.

Skupno končno oceno kakovosti proizvodov, gotovih strojev in storitev, ugotavljamo s koeficientom kakovosti, ki je razmerje med vsemi stroški neustrezne kakovosti: 264.717 EUR (popravila, izmet, garancijske prijave, stroški službe kakovosti) in vsemi prihodki v tekočem letu. Delež stroškov za neustrezno kakovost v celotnih prihodkih je v letu 2008 znašal 1,14%, kar pomeni bistveno izboljšanje glede na predhodna leta:

2003	2004	2005	2006	2007	2008
2,62%	2,39%	1,99%	1,74%	1,78%	1,14%

Trend zmanjševanja stroškov zaradi slabe kakovosti je vzpodbuden, dejansko pa dvig kvalitete priznavajo tudi naši kupci in konkurentje. Nadejamo se, da bodo rezultati v prihodnje še boljši. Uveden je bil namreč sistem spremljanja reklamacij (8D), s katerim želimo izboljšati odzivnost in učinkovitost ukrepov.

VARNOST IN ZDRAVJE PRI DELU

V letu 2008 je bilo zabeleženih 11% manj nezdgod pri delu in na poti na delo v primerjavi z letom 2007. Izvršene so bile meritve vseh delovnih strojev in naprav (obrobni pregledi).

Na področju požarne varnosti so bile realizirane nove investicije in sicer v digitalno požarno centralo, zamenjanih je bilo tudi 60% gasilnih aparatov. Za zaposlene je bilo organizirano izobraževanje za področje varnosti in zdravja pri delu ter za področje požarne varnosti. Za delovna mesta z višjimi obremenitvami so bila z namenov izboljšanja pogojev dela realizirana dodatna vlaganja (predvsem nabava novih dvigal...)

OKOLJE IN ENERGETIKA

V podjetju SIP d.d. iz leta v leto z raznimi ukrepi in manjšimi projekti v učinkovito rabo energije vztrajno znižujemo porabo energije.

V letu 2008 se je raba energije znižala za 4,15 % v primerjavi z letom 2007, strošek za energijo pa se je kljub temu zaradi dviga cen povečal za 20,75 %. Povprečna cena električne energije je bila za 18,9 % višja kot v letu 2007, povprečna cena zemeljskega plina pa višja za 44,35 %. Bistveno povečanje cen električne energije ter naftnih derivatov v prvi polovici leta je vplivalo na povečanje stroška za energijo.

Strošek za energijo je v letu 2008 znašal 770.000 EUR, od tega je predstavljala električna energija 62,6 %, zemeljski plin 34,6 % in ekstra lahko kurilno olje 2,7 %. Obseg rabe energije se je od leta 2005 do 2008 zmanjšal za 16,6 %, strošek za energijo pa povečal za 39,7 %.

Največji delež porabljene energije predstavlja poraba zemeljskega plina in sicer 55 %. Večji delež predstavlja poraba v tehnologiji 71,5 %, preostali delež 28,5 % se porabi za ogrevanje prostorov. Za 148 ton oziroma 4 % se je tudi zmanjšala emisija ogljikovega dioksida v zrak.

Konec leta 2008 se je v podjetju izvedla rekonstrukcija razsvetljave v oddelkih priprave materiala, mehanske obdelave, montaže in lakirnice. Iz tega naslova pričakujemo v letu 2009 nižanje rabe električne energije za 10%, oziroma 4,5 % v skupni rabi energije. V mesecu avgustu se je začel izvajati energetski pregled podjetja, ki je bil končan v decembru. Izdelane so smernice in predlagani ukrepi za zmanjšanje stroškov za energijo, ki se bodo delno izvedli v letu 2009.

Podjetje SIP je pridobilo okoljevarstveno dovoljenje za vode in zrak. V marcu je bila dokončana rekonstrukcija lakirnice Werner & Pfleiderer. V skladu z Uredbo emisij hlapnih organskih spojin v zrak so izvedene prve meritve, katere skladno z okoljevarstvenim dovoljenjem dokazujejo, da emisije hlapnih organskih spojin ne presegajo dovoljenih vrednosti.

Prav tako so se izvedle meritve odpadnih vod v čistilni napravi v okviru obratovalnega monitoringa odpadnih vod in v skladu z okoljevarstvenim dovoljenjem. Rezultati meritev dokazujejo, da ni bil prekoračen noben od predpisanih parametrov.

KADRI IN ORGANIZIRANOST

Tudi v letu 2008 so se izvajale spremembe na področju organiziranosti podjetja. Na podlagi optimiziranja delovnih procesov smo zmanjševali število režijskih delavcev.

Na novo smo zaposlili 15 sodelavcev od tega 3 na komercialno in 12 na tehnično področje, izdanih je bilo 34 odpovedi pogodb o zaposlitvi, od tega 14 kot poslovni razlog. Stanje števila zaposlenih na koncu leta je bilo 304 (196 neposrednih in 108 režijskih delavcev).

Redno se izvajalo preventivni zdravstveni pregledi in izboljšujejo delovni pogoji za varno delo na delovnih mestih. Te aktivnosti pa imajo pozitiven vpliv na zmanjševanje odsotnosti z dela zaradi poškodb in bolezni.

Povprečno število zaposlenih v poslovnem letu, razčlenjeno po skupinah glede na izobrazbo:

Stopnja izobrazbe / leto	2008	2007
I. – III. stopnja	89	97
IV. stopnja	122	130
V. stopnja	62	65
VI. stopnja	13	15
VII. stopnja	17	15
VIII. stopnja	1	1
Skupaj	304	323

V podjetju izobraževanje in usposabljanje kadrov načrtujemo na osnovi zahtev delovnih mest, sprememb v tehnologijah in organizaciji dela. Namen je zaposlenim omogočiti dostop do specifičnih znanj in veščin, ki jih pri svojem delu potrebujejo za doseganje višje produktivnosti. Veliko pozornost namenjamo novim sodelavcem, ki jih v delo uvajajo za to usposobljeni mentorji. Za ključne kadre s področja proizvodnje potekajo posebne delavnice s poudarkom na vodenju, pristojnostih in odgovornostih pri reševanju problemov.

V letu 2008 je bili 9077 ur izobraževanj in usposabljanj, kar na zaposlenega znaša 29 ur. Opaža se, da je zavzetost delavcev za pridobivanje novih znanj vse večja. Zavedamo se, da ima izobraževanje in usposabljanje največji učinek takrat, ko so pričakovanja podjetja usklajena s potrebami, interesi in motivacijo posameznika.

Tudi rezultati merjenja organizacijske klime in zadovoljstva zaposlenih se vsako leto izboljšujejo, v večini dimenzij smo se že približali slovenskemu povprečju. Odstopanje se še vedno beleži pri informiranju in odnosa do kakovosti, zato izvajamo delne zборе po posameznih organizacijskih enotah ter na ta način seznanjamo zaposlene s poslovanjem podjetja.

V podjetju podeljujemo štipendije študentom in dijakom predvsem za tehnične poklice, nudimo obvezno prakso ter jih na ta način spoznavamo s proizvodnim programom in posameznimi procesi po posameznih področjih s ciljem pridobivanja bodočih sodelavcev.

INFORMATIKA IN TELEKOMUNIKACIJE

Največji obseg dela na področju informatike je predstavljalo uvajanje novega poslovno informacijskega sistema SAP:

- o dodatna izobraževanja končnih uporabnikov
- o dodatna izobraževanja ključnih uporabnikov
- o delavnice s svetovalci
- o vpeljava warehouse poslovanja na skladiščni lokaciji polizdelkov
- o vpeljava dodatnih pripomočkov na področju proizvodnje in planiranja
- o izdelave različnih poročil in programov za potrebe uporabnikov
- o nakup dodatnih licenc za uporabo SAP sistema.

V sklopu strojne in programske opreme smo v letu 2008 kupili poštni strežnik, pridobili omrežna stikala za VoIP telefonijo, kupili pravice za uporabo licenc za MS Office 2007 in servisiranje osebnih računalnikov in tiskalnikov.

Na področju infrastrukture v informatiki je prišlo do posodobitev ethernet infrastrukture v novi upravni zgradbi na sodobno 1GB povezavo in nakupa dodatnih brezžičnih usmerjevalnikov.

PODRUŽNICE

Družba nima podružnic.

POMEMBNI POSLOVNI DOGODKI PO KONCU POSLOVNEGA LETA

Po koncu poslovnega leta ni bilo pomembnejših poslovnih dogodkov. Glede na globalno krizo je izdelanih nekaj scenarijev poslovnega načrta v cilju ohranitve delovnih mest in predvsem obvladovanja denarnega toka v času pred sezono prodaje. Panoga je izrazito sezonska. Januarja in februarja je potrebno še intenzivno proizvajati, da ima družba ob pričetku sezone prodaje na zalogi izbor vseh strojev. Meseca marca se prične sezona prodaje in od tega je odvisen kateri scenarij bo aktualen.

PRIČAKOVANI RAZVOJ DRUŽBE

Družba je v obdobju po letu 2004 izvajala aktivnosti prestrukturiranja in vlaganja v novo strojno opremo, nove proizvode, nova tržišča, izvršila finančno prestrukturiranje ter ostale poslovne procese vse z namenom povečanja prodaje v letu 2008. Ne glede na dogodke konec leta 2008 je bilo povečanje prodaje realizirano in družba v letu 2009 načrtuje nadaljnje povečanje. Družba optimizem gradi na realiziranih aktivnostih prestrukturiranja v preteklih letih, povečanih aktivnostih na področju trženja in novih proizvodih.

IZJAVA O UPRAVLJANJU DRUŽBE

Družba pri svojem poslovanju ne uporablja kodeksa.

PREDLOG POSLOVODSTVA DRUŽBE ZA RAZPOREDITEV DOBIČKA

Poslovodstvo družbe predlaga, da se dobiček poslovnega leta 2008 v znesku 208.220 EUR nameni v znesku 30.844 EUR za oblikovanje rezerv za lastne delnice, razlika dobička poslovnega leta 2008 v znesku 177.376 EUR pa ostane nerazporejena.

Šempeter, februar 2009



Generalni direktor:

Janez Širovnik, univ.dipl.ekon.



**RAČUNOVODSKO POROČILO
SIP, STROJNA INDUSTRIJA, d.d.**

ZA LETO 2008

Registracija: Družba SIP, Strojna industrija d.d. Šempeter d.d. je registrirana pri
Okrožnem sodišču v Celju pod vl. št. 1/00268/00
Naslov: Juhartova ulica 2, 3311 Šempeter v Savinjski dolini
Osnovni kapital: 1.724.695 EUR
Matična številka: 5034523
Davčna številka: 24049174
Šifra dejavnosti: 29.320 Proizvodnja kmetijskih in gozdarskih strojev

1. POVZETEK RAČUNOVODSKIH USMERITEV

Računovodski izkazi družbe SIP, d.d. so prikazani v skladu s slovenskimi računovodskimi standardi (v nadaljevanju SRS 2006) in določili Zakona o gospodarskih družbah (v nadaljevanju ZGD-1).

Družba SIP Strojna industrija, d. d., Šempeter je upoštevala pri izbiri računovodskih usmeritev in odločanju o njihovi uporabi ter pri pripravljanju računovodskih izkazov štiri kakovostne zahteve: razumljivost, ustreznost, zanesljivost in primernost.

Pri izdelavi računovodskih izkazov za poslovno leto 2008 so upoštevana določila slovenskih računovodskih standardov in temeljni računovodski predpostavki – upoštevanje nastanka poslovnih dogodkov in upoštevanje časovne neomejenosti delovanja.

Obvezni letni računovodski izkazi družbe so bilanca stanja, ki prikazuje stanje sredstev in obveznosti do njihovih virov ob koncu poslovnega leta, izkaz poslovnega izida, ki prikazuje prihodke in odhodke in poslovni izid v poslovnem letu, izkaz denarnih tokov, ki prikazuje spremembe v stanju denarnih sredstev, izkaz gibanja kapitala, ki prikazuje spremembe sestavin kapitala v poslovnem letu. Pri zunanjem poslovnem poročanju so uporabljene naslednje oblike izkazov:

- bilanca stanja, SRS 24;
- izkaz poslovnega izida, SRS 25 - različica I;
- izkaz denarnega toka, neposredna metoda SRS 26 – različica I;
- izkaz gibanja kapitala, SRS 27.

Pravila in postopki, ki jih poslovodstvo uporablja pri pripravljanju in predstavitvi računovodskih izkazov, temeljijo na zgornjih osnovah, pri čemer so nekatere od računovodskih usmeritev izbirne in se poslovodstvo lahko samostojno odloči za uporabo ene od možnih različic. Povzetek računovodskih usmeritev, ki jih v zvezi z vrednotenjem posameznih bilančnih postavk uporablja družba, je naslednji:

1. Neopredmetena dolgoročna sredstva se ob začetnem pripoznanju izkazujejo po nabavnih vrednostih in se amortizirajo v skladu z metodo enakomernega časovnega amortiziranja glede na dobo koristnosti. Po pripoznanju neopredmetenega sredstva družba uporablja model nabavne vrednosti, po katerem je neopredmeteno sredstvo izkazano po njegovi nabavni vrednosti, zmanjšani za amortizacijski popravek vrednosti in nabrano izgubo zaradi oslabitve. Oslabitev neopredmetenih sredstev v letu 2008 ni bila potrebna.
2. Opredmetena osnovna sredstva, ki izpolnjujejo pogoje za pripoznanje, se ob začetnem pripoznanju ovrednotijo po modelu nabavne vrednosti. Sestavljajo jo njegova nakupna cena, uvozne in nevračljive nakupne dajatve ter stroški, ki jih je mogoče pripisati neposredno njihovi usposobitvi za nameravano uporabo. Opredmetena osnovna sredstva se amortizirajo posamično v skladu s časovno linearno metodo. Preostala (neamortizirljiva) vrednost osnovnih sredstev ni določena.
Kot opredmetena osnovna sredstva, usposobljena za uporabo, se šteje tudi drobni inventar, katerega doba uporabnosti je daljša od enega leta in katerega posamična vrednost ne presega 500 evrov, razen za velika orodja katerih posamična vrednost presega 500 evrov in so zaradi poenotene skladiščno materialne evidence vključene med drobni inventar.

3. Naložbene nepremičnine so nepremičnine, posedovane da bi prinašale najemnino in/ali povečevale vrednost dolgoročne naložbe. Naložbene nepremičnine sestavljajo nakupna cena, nevračljive nakupne dajatve ter stroški, ki jih je mogoče pripisati neposredno njihovi usposobitvi za nameravano uporabo. Vrednotijo se po modelu nabavne vrednosti. Amortizirajo se posamično v skladu s časovno linearno metodo.
4. Finančne naložbe v dana posojila se izkazujejo po plačanih zneskih. Če finančna naložba izgublja vrednost, družba presodi, kolikšen popravek njene začetno izkazane vrednosti je treba oblikovati v breme prevrednotovalnih finančnih odhodkov. Razkrite so informacije o njeni pošteni vrednosti ali informacije o glavnih značilnostih posamezne finančne naložbe.
5. Zaloge materiala in trgovskega blaga se izvirno vrednotijo po dejanskih nabavnih cenah, ki vključujejo nakupno ceno, uvozne in druge nevračljive nakupne dajatve ter neposredne stroške nabave. Nakupna cena je zmanjšana za dobljene popuste. Zaloge nedokončane proizvodnje in proizvodov so vrednotene po proizvodjalnih stroških. Poraba zalog se vrednoti po metodi povprečnih cen z uporabo stalnih cen in odmikov. Proizvajalne stroške sestavljajo neposredni stroški materiala, neposredni stroški dela, neposredni stroški storitev, neposredni stroški amortizacije, neposredni stroški energije in splošni proizvodjalni stroški. Splošni proizvodjalni stroški so drugi stroški materiala, ostale storitve, ostali stroški, ki so obračunani v okviru proizvodjalnega procesa, a jih ni mogoče neposredno povezati z nastajajočimi poslovnimi učinki. Zaloge ne presegajo čiste iztržljive vrednosti, zmanjšane za stroške dokončanja.
6. Terjatve vseh vrst se v začetku izkazujejo v zneskih, ki izhajajo iz ustreznih listin, ob predpostavki, da bodo plačane. Terjatve se prevrednotujejo zaradi njihove oslabitve ali pa zaradi odprave njihove oslabitve. Popravki vrednosti terjatev so oblikovani zaradi neizterljivosti. Popravke vrednosti terjatev družba oblikuje v višini dvomljivih in spornih terjatev. Kot dvomljive oz. sporne terjatve družba pojmuje tiste terjatve, ki niso poravnane v roku šestih mesecev od zapadlosti in v primeru, da kupec ne potrdi izpiska odprtih postavk po stanju konec leta. Odpisi terjatev se pokrijejo v breme prej oblikovanih popravkov.
7. Kratkoročne časovne razmejnitve so terjatve in druga sredstva ter obveznosti, ki se bodo po predvidevanjih pojavili v letu dni in katerih nastanek je verjeten, velikost pa zanesljivo ocenjena. Aktivne kratkoročne časovne razmejnitve zajemajo kratkoročno odložene stroške oziroma kratkoročno odložene odhodke ter kratkoročno nezaračunane prihodke, ki se izkazujejo posebej in razčlenjujejo na pomembnejše vrste. Pasivne kratkoročne časovne razmejnitve zajemajo kratkoročno vnaprej vračunane stroške oziroma kratkoročno vnaprej vračunane odhodke in kratkoročno odložene prihodke, ki se izkazujejo posebej in razčlenjujejo na pomembnejše vrste.
8. Celotni kapital sestavljajo vpoklicani kapital, kapitalske rezerve, rezerve iz dobička, preneseni čisti dobiček iz prejšnjih let ali prenesena čista izguba iz prejšnjih let, presežek iz prevrednotenja in prehodno še ne razdeljeni čisti dobiček ali še ne poravnana čista izguba poslovnega leta.

9. Rezervacije se oblikujejo za obveznosti, ki se bodo po predvidevanjih na podlagi obvezujočih preteklih dogodkov pojavile v obdobju, daljšem od leta dni in katerih velikost je zanesljivo ocenjena. Vrednost dolgoročnih rezervacij je na koncu obračunskega obdobja enaka sedanji vrednosti izdatkov, ki so po predvidevanjih potrebni za poravnavo obveze. Družba je v skladu z zakonskimi predpisi, kolektivno pogodbo in internim pravilnikom zavezana k plačilu jubilejnih nagrad zaposlencem ter odpravnin ob njihovi upokojitvi, za kar so oblikovane dolgoročne rezervacije. Druge pokojninske obveznosti ne obstajajo. Rezervacije so oblikovane v višini ocenjenih bodočih izplačil za odpravnine in jubilejne nagrade, diskontirane na dan bilance stanja. Izračun je bil narejen za vsakega zaposlenega tako, da se upošteva strošek odpravnine ob upokojitvi ter strošek vseh pričakovanih jubilejnih nagrad do upokojitve. Izbrana diskontna obrestna mera znaša 4,56 % letno. Izračun je z uporabo projicirane enote pripravil pooblaščen aktuar. Vrednost dolgoročne rezervacije predstavlja sedanjo vrednost izdatkov, potrebnih za poravnavo dolgoročne obveznosti, ugotovljene na dan bilance stanja z upoštevanjem tveganja in negotovosti. Dolgoročne rezervacije na račun vnaprej vračunanih stroškov oziroma odhodkov se zmanjšujejo neposredno za stroške oziroma odhodke, zaradi katerih so bile oblikovane.
10. Dolgoročni in kratkoročni dolgovi so pripoznane obveznosti v zvezi s financiranjem lastnih sredstev. Dolgovi so lahko finančni, ko posojilodajalci vnašajo v podjetje denarna sredstva ali poslovni, ko dobavitelji vnašajo v podjetje prvine, potrebne pri proizvodnji in opravljanju storitev. Finančni dolgovi so dobljena posojila na podlagi posojilnih pogodb, dolgovi do najemodajalcev za finančne najeme, dobljene vloge in izdani vrednostni papirji. Poslovni dolgovi so dobaviteljski krediti za kupljeno blago ali kupljene storitve, kratkoročne obveznosti do zaposlencev, financerjev, države ter obveznosti v zvezi z razdelitvijo poslovnega izida. Dolgoročne dolgove je treba vrniti oziroma poravnati v obdobju, daljšem od enega leta, kratkoročne dolgove pa v obdobju do enega leta. Prevrednotenje dolgoročnih in kratkoročnih dolgov je sprememba njihove knjigovodske vrednosti in se pojavlja kot prevrednotenje zaradi njihove oslabitve, pa tudi kot prevrednotenje dolgov zaradi njihove okrepitve. Za vsako vrsto dolgov so razkriti nezavarovani in zavarovani dolgovi, obdobje do zapadlosti v plačilo, obrestna mera in drugi pogoji, pod katerimi so pridobljeni. Dolgoročni dolgovi so izkazani po odplačani vrednosti z uporabo metode efektivnih obresti. Kratkoročni dolgovi so izkazani po odplačani vrednosti.
11. Prihodki se razčlenjujejo na poslovne prihodke, finančne prihodke in druge prihodke. Poslovni prihodki in finančni prihodki se štejejo kot redni prihodki. Poslovni prihodki so prihodki od prodaje in drugi poslovni prihodki, povezani s poslovnimi učinki, pa tudi prevrednotovalni poslovni prihodki. Finančni prihodki so prihodki od naložbenja. Pojavljajo se v zvezi z dolgoročnimi in kratkoročnimi finančnimi naložbami, pa tudi v zvezi s terjatvami. Sestavljajo jih obračunane obresti in deleži v dobičku drugih, pa tudi prevrednotovalni finančni prihodki. Druge prihodke sestavljajo neobičajne postavke, ki v obravnavanem poslovnem letu povečujejo izid rednega poslovanja.
12. Odhodki se razvrščajo na poslovne odhodke, finančne odhodke in druge odhodke. Poslovni odhodki in finančni odhodki so redni odhodki. Poslovni odhodki so v načelu enaki vračunanim stroškom v obračunskem obdobju, povečanim za stroške, ki se zadržujejo v začetnih zalogah proizvodov in nedokončane proizvodnje ter zmanjšanim za stroške, ki se zadržujejo v končnih zalogah proizvodov in nedokončane proizvodnje. Prevrednotovalni poslovni odhodki se pojavljajo v zvezi z opredmetenimi osnovnimi sredstvi, neopredmetenimi dolgoročnimi sredstvi in obratnimi sredstvi zaradi njihove

oslabitve. Finančni odhodki so odhodki za financiranje in odhodki za naložbenje. Druge odhodke sestavljajo neobičajne postavke, ki v obravnavanem poslovnem letu zmanjšujejo izid rednega poslovanja.

13. Terjatve in obveznosti, izražene v tuji valuti, se na dan bilanciranja preračunajo po srednjem tečaju Banke Slovenije za posamezno valuto, iz utemeljenih razlogov pa se lahko uporabi tudi ustrezní tečaj poslovne banke. Tečajne razlike predstavljajo redne finančne prihodke ali redne finančne odhodke.

2. RAČUNOVODSKI IZKAZI Z RAZKRITJI

2.1. BILANCA STANJA NA DAN 31.12.2008

BILANCA STANJA SRS 24		SIP d.d. v EUR 31.12.2008	SIP d.d. v EUR 31.12.2007
SREDSTVA		25.224.161	19.967.373
A.	Dolgoročna sredstva	6.012.155	5.487.545
I.	Neopredmetena sredstva in dolg.aktivne čas.razmejitev	106.231	194.951
	1. Dolgoročne premoženjske pravice	61.710	81.232
	4. Dolgoročno odloženi stroški razvijanja	35.462	99.483
	5. Druge dolgoročne aktivne časovne razmejitve	9.059	14.235
II.	Opredmetena osnovna sredstva	5.722.845	5.079.496
	1. Zemljišča in zgradbe	1.031.032	1.104.870
	a) Zemljišča	375.491	375.491
	b) Zgradbe	655.541	729.378
	2. Proizvajalne naprave in stroji	3.383.228	2.909.045
	3. Druge naprave in oprema	662.701	677.663
	4. Opredmetena osnovna sredstva, ki se pridobivajo	645.884	387.918
	a) Opredmetena osnovna sredstva v gradnji in izdelavi	637.175	241.013
	b) Predujmi za pridobitev opredmetenih osnovnih sredstev	8.710	146.904
	5. Osnovna čreda	0	0
	6. Večletni nasadi	0	0
III.	Naložbene nepremičnine	71.786	73.595
IV.	Dolgoročne finančne naložbe	24.367	24.367
	2. Dolgoročna posojila	24.367	24.367
	b) Dolgoročna posojila drugim	24.367	24.367
V.	Dolgoročne poslovne terjatve	86.927	115.136
	2. Dolgoročne poslovne terjatve do kupcev	86.927	115.136
VI.	Odložene terjatve za davek	0	0
B.	Kratkoročna sredstva	19.209.914	14.478.464
I.	Sredstva (skupine za odtujitev) za prodajo		
II.	Zaloge	13.793.497	9.108.349
	1. Material	3.733.051	2.901.334
	2. Nedokončana proizvodnja	3.722.593	2.847.850
	3. Proizvodi in trgovsko blago	6.226.575	3.342.788
	4. Predujmi za zaloge	111.278	16.377
III.	Kratkoročne finančne naložbe	346.036	1.015.717
	2. Kratkoročna posojila	346.036	1.015.717
	b) Kratkoročna posojila drugim	346.036	1.015.717
IV.	Kratkoročne poslovne terjatve	4.843.758	4.201.415
	2. Kratkoročne poslovne terjatve do kupcev	4.357.313	3.793.844
	3. Kratkoročne poslovne terjatve do drugih	486.446	407.571
V.	Denarna sredstva	226.623	152.983
C.	Kratkoročne aktivne časovne razmejitve	2.091	1.364
Zabilančna sredstva		3.157.262	200.057

BILANCA STANJA SRS 24		SIP d.d. v EUR 31.12.2008	SIP d.d. v EUR 31.12.2007
OBVEZNOSTI DO VIROV SREDSTEV		25.224.161	19.967.373
A.	Kapital	5.034.301	4.827.119
I.	Vpoklicani kapital	1.724.695	1.724.695
1.	Osnovni kapital	1.724.695	1.724.695
II.	Kapitalske rezerve	3.062.415	3.062.415
III.	Rezerve iz dobička	69.815	40.009
1.	Zakonske rezerve	69.815	69.815
2.	Rezerve za lastne delnice in lastne poslovne deleže	30.844	0
3.	Lastne delnice in lastni poslovni deleži (odbitna postavka)	30.844	29.806
IV.	Presežek iz prevrednotenja	0	0
V.	Preneseni čisti poslovni izid	0	0
VI.	Čisti poslovni izid poslovnega leta	177.376	0
B.	Rezervacije in dolgoročne pasivne časovne razmejitve	494.541	502.760
1.	Rezervacije za pokojnine in podobne obveznosti	494.541	502.760
C.	Dolgoročne obveznosti	9.394.013	9.677.646
I.	Dolgoročne finančne obveznosti	9.394.013	71.610
3.	Dolgoročne finančne obveznosti na podlagi obveznic	0	71.610
4.	Druge dolgoročne finančne obveznosti	9.394.013	0
II.	Dolgoročne poslovne obveznosti	0	9.606.036
2.	Dolgoročne poslovne obveznosti do dobaviteljev	0	9.606.036
III.	Odložene obveznosti za davek	0	0
Č.	Kratkoročne obveznosti	10.267.446	4.804.774
I.	Obveznosti, vključene v skupine za odtujitev	0	0
II.	Kratkoročne finančne obveznosti	2.852.331	71.610
2.	Kratkoročne finančne obveznosti do bank	2.033.704	0
3.	Kratkoročne finančne obveznosti na podlagi obveznic	71.610	71.610
4.	Druge kratkoročne finančne obveznosti	747.017	0
III.	Kratkoročne poslovne obveznosti	7.415.115	4.733.164
2.	Kratkoročne poslovne obveznosti do dobaviteljev	6.075.239	3.435.587
4.	Kratkoročne poslovne obveznosti na podlagi predujmov	830.323	774.690
5.	Druge kratkoročne poslovne obveznosti	509.554	522.887
D.	Kratkoročne pasivne časovne razmejitve	33.860	155.074
Zabilančne obveznosti		3.157.262	200.057

2.2. POJASNILA POSTAVK BILANCE STANJA

2.2.1. Neopredmetena sredstva in dolgoročne časovne razmejitve

Neopredmetena sredstva in dolgoročne aktivne časovne razmejitve zajemajo dolgoročne premoženjske pravice, dolgoročne odložene stroške razvijanja in druge dolgoročne aktivne časovne razmejitve.

Gibanje neopredmetenih dolgoročnih sredstev v letu 2008 je bilo naslednje (v €):

	Dolg. premoženjske pravice	Dolg. odloženi stroški razvijanja	Dolg. aktivne časovne razmejitve	SKUPAJ
NABAVNA VREDNOST				
Stanje 01. 01. 2008	323.174	781.078	14.235	1.118.487
Pridobitve	0	0	0	0
Odtujitve	0	0	-5.176	-5.176
Prevrednotenje	0	0	0	0
Stanje 31. 12. 2008	323.174	781.078	9.059	1.113.311
POPRAVEK VREDNOSTI				
Stanje 01. 01. 2008	241.942	681.595	0	923.537
Pridobitve	0	0	0	0
Odtujitve	0	0	0	0
Amortizacija	19.522	64.021	0	83.543
Stanje 31. 12. 2008	261.464	745.616	0	1.007.079
NEODPISANA VREDNOST 01. 01. 2008	81.232	99.483	14.235	194.950
NEODPISANA VREDNOST 31. 12. 2008	61.710	35.462	9.059	106.231

Dolgoročne premoženjske pravice v višini 61.710 € se nanašajo na vlaganja v programsko opremo.

Dolgoročni odloženi stroški razvijanja novih izdelkov v višini 35.462 € (iz prejšnjih let) vključujejo stroške prototipne dokumentacije, prototipov in testiranje, konstrukcijsko in kataloško dokumentacijo, izdelavo tehnologije in raziskave pri teh projektih.

Med dolgoročnimi časovnimi razmejitvami so izkazani razmejeni stroški poslovanja in sicer najemnina za strojno opremo za področje informatike za obdobje treh let v preostali vrednosti 9.059 €. Mesčno se odpisuje vrednost 431 € in se prenaša v stroške najemnine.

Letna amortizacijska stopnja za odložene stroške razvijanja je 20%, za premoženjske pravice 10% - 20%.

2.2.2. Gibanje opredmetenih osnovnih sredstev in naložbenih nepremičnin v letu 2008 je bilo naslednje (v €):

	Zemljišča	Zgradbe	Proizvajalne naprave in stroji	Drobni inventar in velika orodja	Druga oprema	Kratkoročni predujmi	Opredmetena osnovna sredstva v izdelavi	SKUPAJ OPREDMETENA OSNOVNA SREDSTVA	Naložbene nepremičnine
NABAVNA VREDNOST									
Stanje 01. 01. 2008	375.491	10.783.546	12.603.786	2.506.787	1.020.300	146.904	241.014	27.677.828	100.596
Pridobitve	0	42.729	1.212.502	211.086	66.574	8.710	637.175	2.178.776	0
Odtujitve	0	-149.048	-615.124	-69.306	-45.355	0	0	-878.833	0
Prenosi	0	0	0	0	0	-146.904	-241.014	-387.918	0
Stanje 31. 12. 2008	375.491	10.677.227	13.201.164	2.648.567	1.041.518	8.710	637.175	28.589.852	100.596
POPRAVEK VREDNOSTI									
Stanje 01. 01. 2008	0	10.054.167	9.694.740	2.084.873	764.551	0	0	22.598.332	27.001
Pridobitve	0	0	0	0	0	0	0	0	0
Odtujitve	0	-149.048	-615.124	-68.157	-20.281	0	0	-852.609	0
Amortizacija	0	116.567	738.319	181.354	85.045	0	0	1.121.284	1.810
Prenosi	0	0	0	0	0	0	0	0	0
Stanje 31. 12. 2008	0	10.021.686	9.817.936	2.198.070	829.315	0	0	22.867.007	28.811
NEODPISANA VREDNOST 01. 01. 2008	375.491	729.378	2.909.046	421.914	255.749	146.904	241.014	5.079.496	73.595
NEODPISANA VREDNOST 31. 12. 2008	375.491	655.541	3.383.228	450.497	212.203	8.710	637.175	5.722.845	71.786

Družba je v letu 2008 naročila cenitev nepremičnin, ki so jo izvedli pooblaščen ocenjevalci vrednosti -nepremičnin. Po njihovi oceni je na dan 01.10.2008 znašala poštna tržna vrednost vseh nepremičnin 15 milijonov EUR. Družba se za okrepitev nepremičnin (skladno z možnostmi, ki jih dopušča SRS 1.27) ni odločila.

Zmanjšanje opredmetenih osnovnih sredstev se v največji meri nanaša na odpis zaradi rekonstrukcije lakirnice Pfeleider, ter odpis oziroma rušitev Hale II.-servis-

Podjetje uporablja metodo enakomernega časovnega amortiziranja. Amortizacija je obračunana posamično in se med obračunskim letom ne spreminja.

Amortizacija opredmetenih osnovnih sredstev je obračunana po naslednjih letnih stopnjah (v %):

	2008	2007
gradbeni objekti	2,5 – 10,0	2,5 – 10,0
Stanovanja	3,0	3,0
zunanja ureditev	1,5 - 4,0	1,5 - 4,0
deli zgradb	6,0	6,0
računalniška oprema	20,0 – 33,3	20,0 – 33,3
motorna vozila	12,5 - 25,0	12,5 - 25,0
druga oprema	7,0 - 25,0	7,0 - 25,0

Opredmetena osnovna sredstva v gradnji in izdelavi (637.175 €) se nanašajo predvsem na adaptacijo pisarn v Hali Trimo I. v vrednosti 499.359 €, dvigalno progo Silvercut v vrednosti 47.397 € in avtomatsko razsvetlavo v vrednosti 49372 €.

Predujmi iz naslova opredmetenih osnovnih sredstev v vrednosti 8.596 € se v večji meri nanašajo na ulitke iz Kitajske.

Neodpisana vrednost opredmetenih osnovnih sredstev na podlagi finančnega najema na dan 31.12.2008 znaša 2.300.335 € (nepremčnine 1.298.319 €; oprema 1.002.016 €).

Družba ima na dan 31.12.2008 sklenjene pogodbe oz. potrjena naročila za nakup osnovnih sredstev v višini 8.710 €. V zvezi s temi pogodbenimi zavezami so bili dani predujmi za osnovna sredstva (8.710 €).

2.2.3. Naložbene nepremičnine

Družba SIP, d.d. izkazuje na dan 31.12.2008 med naložbenimi nepremičninami objekt trgovine v vrednosti 71.786 €.

V zvezi z naložbenimi nepremičninami so bili v izkazu poslovnega izida 2008 pripoznani:

- prihodki iz najemnin v višini 15.320 € ter drugi prihodki v višini 1.335 €
- stroški amortizacije v višini 1.810 € ter drugi stroški v višini 1.335 €.

Poštna vrednost naložbenih nepremičnin, ki so pridobljene na podlagi finančnega najema, na 31.12.2008 znaša 138.667 €.

2.2.4. Dolgoročne finančne naložbe

	v EUR	
Dolgoročne finančne naložbe	31.12.2008	31.12.2007
Dolgoročna posojila drugim	24.367	24.367
Skupaj	24.367	24.367

Dolgoročna posojila drugim predstavljajo kapitalizacijo vplačil po pogodbi o življenjskem zavarovanju.

2.2.5. Dolgoročne poslovne terjatve

	v EUR	
Dolgoročne poslovne terjatve	31.12.2008	31.12.2007
Dolgoročne poslovne terjatve do kupcev	86.927	115.136
Skupaj	86.927	115.136

Dolgoročne terjatve iz poslovanja predstavljajo:

- terjatve do delavcev za prodajo stanovanj na podlagi posojilnih pogodb v višini 10.134 € (kratkoročna zapadlost v višini 1.630 € je izkazana med kratkoročnimi poslovnimi terjatvami)
- terjatve do kupca po potrjeni prisilni poravnavi v vrednosti 76.793 €, prvi obrok zapade v plačilo 21.03.2009 v vrednosti 21.972 €.

Terjatve so nezavarovane.

2.2.6. Zaloge

Vrsta zalog	v EUR	
	31.12.2008	31.12.2007
Material	3.751.692	2.901.334
Popravek vrednosti neidočih zalog	-18.641	0
Nedokončana proizvodnja	802.209	714.094
Polizdelki	2.920.563	2.133.756
Popravek vrednosti neidočih zalog	-179	0
Proizvodi	6.083.112	3.342.788
Popravek vrednosti neidočih zalog	-20.533	0
Trgovsko blago	163.996	0
Dani predujmi za zaloge	111.278	16.377
Skupaj	13.793.497	9.108.349

Predujmi so dani za nabavo materiala.

Popisne razlike, odpisi vrednosti in ocenjena čista iztržljiva vrednost po vrstah zalog so razvidne iz naslednje preglednice:

Vrsta zalog	Knjigovodska vrednost 31.12.2008	Popisni presežki	Popisni manjki	Odpisi vrednosti zaradi spremembe vrednosti	v EUR
					Čista iztržljiva vrednost
Material	3.733.051	48.041	58.577	18.641	3.733.051
Nedokončana proizvodnja	802.209	0	0	0	802.209
Polizdelki	2.920.384	78.635	55.149	179	2.920.384
Proizvodi	6.062.579	6.435	22.994	20.523	6.062.579
Trgovsko blago	163.996	0	0	0	163.996
Predujmi za zaloge	111.278	0	0	0	111.278
Skupaj	13.793.497	133.111	136.720	39.343	13.793.497

Zaloge gotovih proizvodov najmanj v višini 3.000.000 € so zastavljene za zavarovanje vračila prejetega posojila pri banki (pojasnilo 3.2.12.).

2.2.7. Kratkoročne finančne naložbe

Kratkoročne finančne naložbe	v EUR	
	31.12.2008	31.12.2007
Kratkoročno posojila drugim	346.036	1.015.717
Skupaj	346.036	1.015.717

Med kratkoročno danimi posojili so izkazani depoziti pri bankah, ki se obrestujejo po letni obrestni meri 3,75 %.

2.2.8. Kratkoročne poslovne terjatve

	v EUR	
	31.12.2008	31.12.2007
Kratkoročne poslovne terjatve do kupcev	4.357.313	3.793.844
Kratkoročne poslovne terjatve do kupcev v državi	871.237	1.015.877
Kratkoročne poslovne terjatve do kupcev v tujini	3.598.895	2.857.684
Kratkoročne terjatve za obresti	69.129	110.687
Popravek vred.kratk.ter.do kupcev zaradi oslabitve	-114.575	-190.404
Popravek vred.kratk.ter.za obresti	-67.374	0
Kratkoročne poslovne terjatve do drugih	486.446	407.571
Terjatve za vstopni DDV	480.184	389.167
Ostale kratkoročne terjatve (faktoring, refundacije)	6.126	18.268
Terjatve za DDV vrnjen tujcem	136	136
Skupaj	4.843.758	4.201.415

Popravek vrednosti kratkoročnih terjatev za obresti je bil na dan 31.12.2007 v višini 117.597€ izkazan med kratkoročnimi pasivnimi časovnimi razmejitvami. Terjatve za zamudne obresti so ob nastanku oblikovane samo evidenčno, prihodke tvorijo šele ob plačilu.

Zapadle kratkoročne terjatve do kupcev v državi na dan 31.12.2008 znašajo 101.642 €, nezapadle pa 745.992 € (zapadejo v plačilo v obdobju od 01.01.do 31.01.2009 v znesku 373.660 €, od od 01.02.do 31.03.2008 v znesku 357.478 € in od 01.04.2009 dalje 14.854 €).

Zapadle kratkoročne terjatve do kupcev v tujini na dan 31.12.2008 znašajo 2.007.041 €, nezapadle pa 1.591.854 € (zapadejo v plačilo v obdobju od 01.01.do 31.01.2009 v znesku 507.677 €, od 01.02.do 31.03.2009 v znesku 523.126€ in od 01.04.2009 dalje 561.051 €).

Gibanje popravka vrednosti terjatev do kupcev (brez obresti) v letu 2008 v EUR:

Stanje 1.1.2008	190.404
Povečanje	8.893
Zmanjšanje	(84.722)
Stanje 31.12.2008	114.575

Terjatve niso zavarovane.

2.2.9. Denarna sredstva

	v EUR	
	31.12.2008	31.12.2007
Denarna sredstva	226.623	152.983
Gotovina v blagajni	478	957
Denarna sredstva v banki	226.145	152.026
Skupaj	226.623	152.983

2.2.10. Kapital

	v EUR	
Kapital	31.12.2008	31.12.2007
Osnovni kapital	1.724.695	1.724.695
Kapitalske rezerve	3.062.415	3.062.415
Zakonske rezerve	69.815	69.815
Lastne delnice	-30.844	-29.806
Rezerve za lastne delnice	30.844	0
Čisti poslovni izid poslovnega leta	177.376	0
Skupaj	5.034.301	4.827.119

Osnovni kapital v višini 1.724.695 € je razdeljen na 413.596 kosovnih delnic enega razreda in iste oznake SIPR.

Tehtano povprečno število delnic obvladujoče družbe je v letu 2008 znašalo 409.696 (brez lastnih delnic).

Kapitalske rezerve znašajo 3.062.415 € in sicer:

- 2.715.567 € predstavlja zneske, ki jih je družba pridobila pri izdaji obveznic z delniško nakupno opcijo nad nominalnim zneskom obveznic;
- 346.848 € pa predstavlja vplačan presežek kapitala, ki je nastal ob povečanju osnovnega kapitala 22.8.2007.

Družba ima na dan 31.12.2008 v lasti 3.505 lastnih delnic, kar je 0,85% izdanih delnic, ki so vse enega razreda. Delnice so vrednotene po nabavni vrednosti, skupaj 30.844 €.

Na osnovi Sklepa delniške družbe je družba lastne delnice pridobivala v skladu z 8. alinejo 1. odstavka 247. člena Zakona o gospodarskih družbah. Pri pridobivanju in odsvajanju lastnih delnic se prednostna pravica delničarjev izključuje. Lastne delnice so bile pridobljene v času od 27.11.2007 do 20.5.2008.

Rezerve za lastne deleže v višini 30.844 € so bile oblikovane v breme čistega poslovnega izida leta 2008.

Gibanje bilančnega dobička je bilo naslednje (v EUR):

	2008	2007
Bilančni dobiček v začetku obdobja	0	0
Čisti poslovni izid poslovnega leta	208.220	-383.375
Zmanjšanje kapitalskih rezerv	0	383.375
Povečanje rezerv za lastne delnice po sklepu uprave	-30.844	0
Bilančni dobiček na koncu obdobja	177.376	0

Gibanje lastnih delnic v letu 2008:

Postavka	Količina	Delež v osnovnem kapitalu
Stanje 1.1.2008	3.387	0,82%
Nakupi 2008	118	0,03%
Odtujitve 2008	0	0%
Stanje 31.12.2008	3.505	0,85%

Lastniška struktura družbe

SEZNAM DELNIČARJEV SIP d. d.	Štev. delnic 31.12.2008	Delež v %	Štev. delnic 31.12.2007	Delež v %
HOLINVEST D. O. O.	70.839	17,13	70.839	17,13
DELAVCI	5.572	1,35	6.122	1,48
JOSEF KNÜSEL, LANDMASCHINEN	9.835	2,38	9.835	2,38
MSE D. O. O.	31.827	7,70	31.827	7,7
LAFIN D. O. O.	36.400	8,80	36.400	8,8
CCM D. O. O.	159.356	38,53	159.356	38,53
KORŽE D. O. O.	68.847	16,65	68.847	16,65
DAMIR D. O. O.	7.800	1,89	0	0
SIP D. D., ŠEMPETER - lastne delnice	3.505	0,85	3.387	0,82
Ostali delničarji	19.615	4,74	26.983	6,52
Skupaj:	413.596	100,00	413.596	100

Na dan 31.12.2008 je bila uprava družbe SIP d.d. posredno lastnik 70.839 delnic (17,13 % lastniškega deleža v družbi) , člani nadzornega sveta so bili posredno lastniki 236.003 delnic (udeleženi z 57,07 % v lastninski strukturi družbe).

Čisti dobiček na delnico

Čisti dobiček na delnico v letu 2008 : +0,51 EUR

Čista izguba na delnico v letu 2007 : - 0,93 EUR

Čisti dobiček na delnico se izračuna tako, da delimo dobiček oziroma izgubo, ki pripada navadnim delničarjem, s tehtanim povprečnim številom navadnih delnic v poslovnem letu.

Knjigovodska vrednost delnice

Knjigovodska vrednost delnice v letu 2008: 12,21 EUR

Knjigovodska vrednost delnice v letu 2007: 11,69 EUR

Čisti poslovni izid za leto 2008 bi ob upoštevanju revalorizacije kapitala na podlagi indeksa rasti cen življenjskih potrebščin znašal 97.279 €.

Stanje posameznih sestavin kapitala na dan 01.01.2008 in 31.12.2008 ter gibanje posameznih sestavin kapitala v letu 2008 je prikazano v tabeli Izkaz gibanja kapitala 3.7.

2.2.11. Dolgoročne rezervacije in dolg. PČR

	v EUR	
Dolgoročne rezervacije in dolg. PČR	31.12.2008	31.12.2007
Rezervacije za odpravnine in jubilejne nagrade	494.541	502.760
Skupaj	494.541	502.760

Gibanje rezervacij v letu 2008 je bilo naslednje (v €):

	Odpravnine ob upokojitvi	Jubilejne nagrade	Skupaj
Stanje 01.01.2008	407.894	94.866	502.760
Oblikovanje	3.761	12.683	16.445
Črpanje		24.664	24.664
Stanje 31.12.2008	411.656	82.886	494.541

2.2.12. Dolgoročne finančne obveznosti

	v EUR	
Dolgoročne finančne obveznosti	31.12.2008	31.12.2007
Dolgoročne obveznosti iz finančnega najema	9.394.013	0
Dolgoročne obveznosti iz naslova izdanih obveznic	0	71.610
Skupaj	9.394.013	71.610

Obveznosti iz finančnega najema zapadejo v plačilo v letih 2009 – 2022. Kratkoročni del dolgoročne obveznosti iz naslova finančnega najema je izkazan med kratkoročnimi finančnimi obveznostmi in znaša 747.017 € (pojasnilo 3.212.). Knjigovodska vrednost dolga iz naslova finančnega najema z zapadlostjo nad 5 let znaša 6.396.675 €.

Obveznosti iz finančnega najema so bil po stanju na dan 31.12.2007 izkazan med dolgoročnimi poslovnimi obveznostmi (9.606.036 €) in kratkoročnimi poslovnimi obveznostmi do dobaviteljev v državi (615.067 €).

2.2.13. Kratkoročne finančne obveznosti

Kratkoročne finančne obveznosti	v EUR	
	31.12.2008	31.12.2007
Kratkoročna posojila, dobljena pri bankah v državi	2.033.704	0
Kratkoročne obveznosti iz naslova izdanih obveznic	71.610	71.610
Kratk. obv. iz naslova finančnega najema (pojasnilo 3.2.11.)	747.017	0
Skupaj	2.852.331	71.610

Kratkoročna posojila, dobljena pri bankah v državi so nominirana v EUR (950.000 €) oziroma CHF (1.083.704 €). Obrestne mere sovezane na 3 mes. EURIBOR oziroma LIBOR + marža, ki znaša od 1,4% do 2,8%. Posojila so zavarovana z menicami, posojilo v višini 950.000 € pa je dodatno zavarovano z zastavo zalog gotovih proizvodov najmanj v višini 3.000.000 €. Družba SIP d.d. je februarja 2008 pridobila kratkoročno posojilo v znesku 1.609.300,00 CHF pod ugodnejšimi pogoji kot so bila posojila v EUR. Družba posojila ni ščitila pred valutnim tveganjem. Stanje posojila na dan odobritve je bilo 1.010.696,72 EUR, stanje na dan 31.12.2008 pa 1.083.703,71 EUR, torej je bilo v tem obdobju realiziranih za 73.006,99 EUR negativnih tečajnih razlik.

Obveznosti na podlagi izdanih obveznic v znesku 71.610 € predstavlja 1.750 izdanih obveznic SIPBE z naslednjimi lastnostmi:

- nematerializirana imenska obveznica z delniško nakupno opcijo
- dospetje vrednostnega papirja: 15.10.2009
- letna obrestna mera je nespremenljiva in znaša 6% letno, način obračuna je linearni
- način izplačila: obročni
- obresti in glavnica se izplačujejo polletno (vsakega 15.4. in 15.10.)
- skupna nominalna vrednost izdaje je znašala 1.763.985 €
- emisija obveznic je znaša 17.250 obveznic
- nominalna vrednost ene obveznice znaša 102,26 €
- z obveznico se trguje na trgu obveznic Ljubljanske borze.

Kratkoročna obveznost iz naslova finančnega najema je bila na dan 31.12.2007 v višini 615.067 € izkazana med kratkoročnimi poslovnimi obveznostmi do dobaviteljev v državi.

2.2.15. Kratkoročne poslovne obveznosti

	v EUR	
Kratkoročne poslovne obveznosti	31.12.2008	31.12.2007
Kratkoročne obveznosti do dobaviteljev v državi	3.579.971	2.396.584
Kratkoročne obveznosti do dobaviteljev v tujini	2.495.003	1.029.250
Kratkoročne obv. za nezaračunano blago in storitve	266	9.753
Kratkoročne obveznosti do dobaviteljev	6.075.239	3.435.587
Kratkoročno prejeti predujmi	830.323	774.690
Kratkoročni prejeti predujmi in varščine	830.323	774.690
Obveznosti za čiste plače in nadomestila plač	240.960	250.595
Obv. za prispevke iz kosmatih plač in nadom. plač	75.382	79.317
Obv. za davke iz kosmatih plač in nadomestil plač	34.111	38.912
Obv. za druge prejemke iz delovnega razmerja	17.734	50.262
Obv. na podlagi odteg. od plač in nadom. plač zap.	55.329	58.184
Obveznosti za obračunani DDV	-222	0
Obveznosti za DDV, carino, od uvoženega blaga	85.581	34.306
Obveznosti za davek od izplačanih plač	0	5.827
Druge kratk. obv. do državnih in drugih institucij	492	897
Ostale kratkoročne obveznosti	187	4.587
Druge kratkoročne poslovne obveznosti	509.553	522.887
Skupaj	7.415.115	4.733.164

2.2.16. Kratkoročne pasivne časovne razmejitve

	v EUR	
Kratkoročne pasivne časovne razmejitve	31.12.2008	31.12.2007
Vnaprej vrač. stroški odpravnin iz poslovnih razlogov	32.957	0
Vnaprej vrač. odhodki za obresti	903	1.465
DDV v danih predujmih	0	36.012
Zamudne obresti kupci	0	117.597
Skupaj	33.860	155.074

2.2.17. Zunajbilančna evidenca

Družba SIP, d.d. ima v zunajbilančni evidenci (3.157.262 €):

- v zavarovanje prejete hipoteke na zemljiščih kupca 113.032,42 EUR
- garancija za carino-carinski postopek za leto 2008 41.730,00 EUR
- zastavljen depozit za zavarovanje plačil po poslovni kartici 2.500,00 EUR
- zastava zalog za vračilo prejetega posojila banke 3.000.000,00 EUR

2.3. IZKAZ POSLOVNEGA IZIDA ZA LETO 2008

IZKAZ POSLOVNEGA IZIDA SRS 25		SIP d.d. EUR I-XII / 2008	SIP d.d. EUR I-XII / 2007
1.	ČISTI PRIHODKI IZ PRODAJE	22.858.603	19.215.660
a	Prihodki od prodaje na domačem trgu	7.267.589	6.679.126
b	Prihodki od prodaje na tujem trgu	15.591.014	12.536.534
2.	SPREMEMBA VRED.ZALOG PROIZV.IN NEDOK.PROIZV.	3.615.236	-5.163
3.	USREDSTVENI LASTNI PROIZVODI IN LASTNE STORITVE	126.213	86.010
4.	DRUGI POSLOVNI PRIHODKI	69.294	749.718
5.	STROŠKI BLAGA, MATERIALA IN STORITEV	18.464.516	13.053.499
a	Nabavna vred. Prod. blaga in mat. ter str.porabljenega materiala	14.907.115	10.009.410
b	Stroški storitev	3.557.401	3.044.089
6.	STROŠKI DELA	5.917.729	5.652.368
a	Stroški plač	4.479.625	4.319.498
b	Stroški socialnih zavarovanj	723.235	699.567
c	Drugi stroški dela	714.869	633.303
7.	ODPISI VREDNOSTI	1.252.046	1.155.281
a	Amortizacija	1.206.637	1.046.070
b	Prevred.poslovni odhodki pri neopred.in opredm.osn.sredstvih	4.605	21.443
c	Prevred.poslovni odhodki pri obratnih sredstvih	40.805	87.768
8.	DRUGI POSLOVNI ODHODKI	148.449	102.160
9.	FINANČNI PRIHODKI IZ DELEŽEV	0	0
10.	FINANČNI PRIHODKI IZ DANIH POSOJIL	11.415	57.714
b	Finančni prihodki iz posojil, danih drugim	11.415	57.714
11.	FINANČNI PRIHODKI IZ POSLOVNIH TERJATEV	101.245	47.327
b	Finančni prihodki iz poslovnih terjatev do drugih	101.245	47.327
12.	FINANČNI ODHODKI IZ OSLAB. IN ODPISOV FIN. NALOŽB	0	1.279
13.	FINANČNI ODHODKI IZ FINANČNIH OBVEZNOSTI	787.692	113.524
b	Finančni odhodki iz posojil, prejetih od bank	109.782	82.250
c	Finančni odhodki iz izdanih obveznic	6.963	18.906
č	Finančni odhodki iz drugih finančnih obveznosti	670.947	12.368
14.	FINANČNI ODHODKI IZ POSLOVNIH OBVEZNOSTI	59.844	562.313
b	Finančni odhodki iz obvez.do dobaviteljev in meničnih obveznosti	8.076	20.157
c	Finančni odhodki iz drugih poslovnih obveznosti	51.768	542.156
15.	DRUGI PRIHODKI	66.189	158.165
16.	DRUGI ODHODKI	9.699	52.381
17.	DAVEK IZ DOBIČKA	0	0
18.	ODLOŽENI DAVKI	0	0
19.	ČISTI POSLOVNI IZID OBRAČUNSKEGA OBDOBJA	208.220	-383.375

2.4. POJASNILA POSTAVK IZKAZA POSLOVNEGA IZIDA

	v EUR	
Čisti prihodki od prodaje	2008	2007
Prih. od prodaje proizvodov in storitev na domačem trgu	6.958.711	6.384.723
Prih. od prodaje proizvodov in storitev na tujem trgu	15.458.454	12.503.768
Prih. od prodaje trgovskega blaga in materiala na domačem trgu	308.878	294.403
Prih. od prodaje trgovskega blaga in materiala na tujem trgu	132.560	32.766
Skupaj	22.858.603	19.215.660

V letu 2008 so doseženi čisti prihodki od prodaje na domačem trgu v deležu 31,80 % (v letu 2007 34,76 %), na tujem trgu v deležu 68,20 % (v letu 2007 65,24 %).

Členitev prihodkov po zemljepisnih trgih (v EUR):	2008	2007
Slovenija	7.267.589	6.679.126
EU	7.330.626	5.742.119
Države bivše Jugoslavije	4.576.231	4.617.784
Tretje države	3.684.157	2.176.631
Skupaj	22.858.603	19.215.660

	v EUR	
Usredstveni lastni proizvodi in lastne storitve	2008	2007
Usredstveni lastni proizvodi in lastne storitve	126.213	86.010
Skupaj	126.213	86.010

Usredstveni lastni proizvodi vključujejo vrednost lastnih izdelkov, uporabljenih za namene poslovanja družbe, izvedene z delom in sredstvi družbe.

	v EUR	
Drugi poslovni prihodki	2008	2007
Drugi poslovni prihodki	69.294	749.718
Skupaj	69.294	749.718

Drugi poslovni prihodki v vrednosti 69.294 € predstavljajo prihodke od odprave rezervacij iz naslova spodbud za invalide nad kvoto v vrednosti 50.441 €, odpise obveznosti iz prejšnjih let v vrednosti 15.929 €, prihodke od prodaje osnovnih sredstev v vrednosti 2.681 € in ostale prihodke v vrednosti 243 €.

	v EUR	
Stroški blaga, materiala in storitev	2008	2007
Stroški materiala, energije, nadomestnih delov	14.907.115	10.009.410
Nabavna vrednost prodanega blaga in materiala	640.911	163.106
Stroški materiala	12.286.983	8.117.848
Stroški pomožnega materiala	115.246	95.749
Stroški energije	767.726	597.979
Stroški mat. in nadom. delov za vzdrž. osnovnih sredstev	179.460	158.927
Odpis drobnega inventarja in embalaže ter popisnih razlik	389.953	332.940
Stroški pisarniškega materiala in strokovne literature	33.895	38.181
Drugi stroški materiala	492.941	504.679
Stroški storitev	3.557.401	3.044.089
Stroški storitev pri proizv. proizvodov in opravljanju storitev	1.446.549	778.797
Stroški transportnih storitev	271.712	335.504
Stroški storitev v zvezi z vzdrž. opredmet. osnovnih sredstev	182.103	116.252
Najemnine	52.547	41.145
Povračila stroškov zaposlencem v zvezi z delom	107.857	130.495
Stroški plačilnega prometa in bančnih stor. ter zavar. premije	148.137	232.828
Stroški intelektualnih in osebnih storitev	281.973	631.547
Stroški sejmov, reklame in reprezentance	272.040	238.434
Stroški storitev fizičnih oseb z dajatvami	5.207	4.442
Stroški drugih storitev	789.276	534.644
Skupaj	18.464.516	13.053.499

Pretežni del stroškov materiala v vrednosti 12.286.983 € se nanaša na stroške osnovnega materiala, ostali stroški materiala pa obsegajo stroške pomožnega materiala, stroške energije, stroške nadomestnih delov za vzdrževanje, drobnega inventarja in druge stroške materiala.

Promet s povezano osebo Holinvest, d.o.o. Ljubljana, katere direktor in lastnik je Janez Širovnik direktor SIP d.d., je v poslovnem letu 2008 znašal 483.585 €, v letu 2007 pa 393.287 €.

Med stroški intelektualnih in osebnih storitev znašajo stroški za revizijo 9.377 €.

v EUR

Stroški dela	2008	2007
Plače zaposlencev	3.731.672	3.648.559
Nadomestila plač zaposlencev	747.952	670.939
Stroški socialnih zavarovanj	723.235	699.567
Drugi stroški dela	714.869	633.303
Skupaj	5.917.729	5.652.368

V okviru stroškov socialnih zavarovanj predstavljajo stroški pokojninskega zavarovanja 397.675 € (383.044 € v letu 2007), drugi stroški socialnih zavarovanj pa 325.560 € (316.523 € v letu 2007).

Druge stroške dela tvorijo regres za letni dopust (223.178 €), odpravnine delavcem (179.383 €), davek na izplačane plače (65.259 €), stroški prehrane in prevoza na in iz dela (240.729 €) ter drugo (6.320 €).

Prejemki članov uprave so v letu 2008 znašali 99.059 € , prejemki zaposlenih na osnovi individualnih pogodb (2 zaposlena) 154.942 € in prejemki članov nadzornega sveta v znesku 4.957 €.

v EUR

Odpisi vrednosti	2008	2007
Amortizacija	1.206.637	1.046.070
Amortizacija neopredmetenih dolgoročnih sredstev	83.543	137.018
Amortizacija zgradb	116.567	117.471
Amortizacija opreme in nadomestnih delov	823.363	610.003
Amortizacija drobnega inventarja	181.354	181.579
Amortizacija naložbenih nepremičnin	1.810	0
Prevred.posl.odh.pri neopred.in opred.osnov.sredstvih	4.605	21.443
Prevrednotovalni posl. odh. pri obratnih sredstvih	40.805	87.768
Skupaj	1.252.046	1.155.281

Prevrednotovalni poslovni odhodki opredmetenih osnovnih sredstev v višini 4.605 € predstavljajo sedanjo vrednost odpisanih osnovnih sredstev in orodij iz opuščenih proizvodnih programov, izločenih in prodanih na odpad.

Prevrednotovalni poslovni odhodki pri obratnih sredstvih v višini 40.805 € predstavljajo:

- odpisi terjatev v vrednosti 1.462 €
- oslabitev zalog v vrednosti 39.343 €.

v EUR

Stroški po funkcionalnih skupinah	2008	2007
Nabavna vrednost prodanega blaga	640.911	163.106
Proizvajalni stroški prodanih proizvodov in storitev	16.831.017	14.218.042
Stroški prodajanja (z amortizacijo)	1.152.675	1.117.848
Stroški splošnih dejavnosti (z amortizacijo)	3.542.901	4.469.475
Normalni stroški splošnih dejavnosti	3.497.491	4.360.264
Prevrednotovalni odhodki pri opredm. osn. sredstvih	4.605	21.443
Prevrednotovalni odhodki pri obratnih sredstvih	40.805	87.768
Skupaj	22.167.504	19.968.471

v EUR

Drugi poslovni odhodki	2008	2007
Dajatve, ki niso odvisne od str. dela ali dr. vrst stroškov (nadomestilo za uporabo stavbnega zemljišča)	42.188	43.631
Izdatki za varstvo okolja	6.143	8.707
Štipendije dijakom in študentom	42.192	19.103
Ostali stroški	41.482	28.722
Rezervacije za jubilejne nagrade	16.445	1.997
Skupaj	148.449	102.160

v EUR

Finančni prihodki iz danih posojil	2008	2007
Prihodki od obresti od depozitov	11.415	57.714
Prihodki od obresti od kreditov za obratna sredstva	0	0
Skupaj	11.415	57.714

v EUR

Finančni prihodki iz poslovnih terjatev	2008	2007
Prihodki od obresti od terjatev do kupcev	69.142	9.060
Tečajne razlike - pozitivne	908	3.983
Prihodki od financiranja-popusti	31.195	34.284
Skupaj	101.245	47.327

v EUR

Finančni odhodki iz finančnih obveznosti	2008	2007
Odhodki za obresti od kreditov	36.010	82.250
Tečajne razlike od kreditov	73.772	0
Odhodki od izdanih obveznic	6.963	18.906
Odhodki od prodaje finančnih naložb	0	12.368
Obresti-leasing	670.947	0
Skupaj	787.692	113.524

v EUR

Finančni odhodki iz poslovnih obveznosti	2008	2007
Odhodki za obresti	14.871	47.079
Negativne tečajne razlike	0	1.290
Obresti-leasing	0	455.983
Drugi finančni odhodki (popusti za predčasna plačila)	44.973	57.961
Skupaj	59.844	562.313

v EUR

Drugi prihodki	2008	2007
Prejete odškodnine	53.079	40.344
Druge neobičajne postavke	13.111	117.821
Skupaj	66.189	158.165

v EUR

Drugi odhodki	2008	2007
Druge neobičajne postavke	9.699	52.382
Skupaj	9.699	52.382

2.5. IZKAZ DENARNIH TOKOV ZA LETO 2008

IZKAZ DENARNIH TOKOV SRS 26, različica I		2008	2007
A.	Denarni tokovi pri poslovanju		
a)	Prejemki pri poslovanju	25.270.638	23.655.819
	Prejemki od prodaje proizvodov in storitev	23.868.339	21.278.115
	Drugi prejemki pri poslovanju	1.402.299	2.377.704
b)	Izdatki pri poslovanju	25.316.995	26.323.062
	Izdatki za nakupe materiala in storitev	18.521.959	17.031.125
	Izdatki za plače in deleže zaposlencev v dobičku	3.988.746	3.720.026
	Izdatki za dajatve vseh vrst	2.763.756	2.900.946
	Drugi izdatki pri poslovanju	42.534	2.670.965
c)	Prebitek prejemkov pri poslovanju ali prebitek izdatkov pri poslovanju (a+b)	-46.357	-2.667.243
B.	Denarni tokovi pri naložbenju		
a)	Prejemki pri naložbenju	692.535	517.678
	Prejemki od dobljenih obresti, ki se nanašajo na naložbenje	9.609	
	Prejemki od odujitev opredmetenih osnovnih sredstev	24.660	511.078
	Prejemki od odujitev dolgoročnih finančnih naložb	0	6.600
	Prejemki od odujitev kratkoročnih finančnih naložb	658.266	
b)	Izdatki pri naložbenju	1.000.607	1.300.198
	Izdatki za pridobitev opredmetenih osnovnih sredstev	1.000.607	1.292.735
	Izdatki za pridobitev dolgoročnih finančnih naložb		7.463
c)	Prebitek prjemkov pri naložbenju ali prebitek izdatkov pri naložbenju (a+b)	(308.072)	(782.520)
C.	Denarni tokovi pri financiranju		
a)	Prejemki pri financiranju	1.960.697	17.162.310
	Prejemki od vplačanega kapitala	0	920.938
	Prejemki od povečanja dolgoročnih finančnih obveznosti	0	15.575.915
	Prejemki od povečanja kratkoročnih finančnih obveznosti	1.960.697	665.457
b)	Izdatki pri financiranju	1.532.628	13.636.239
	Izdatki za dane obresti, ki se nanašajo na financiranje	670.947	588.369
	Izdatki za vračila kapitala	1.038	
	Izdatki za odplačila dolgoročnih finančnih obveznosti	860.643	8.001.220
	Izdatki za odplačila kratkoročnih finančnih obveznosti	0	5.046.650
c)	Prebitek prejemkov pri financiranju ali prebitek izdatkov pri financiranju (a+b)	428.069	3.526.071
Č.	Končno stanje denarnih sredstev	226.623	152.983
x)	Denarni izid v obdobju (seštevek prebitkov Ac,Bc in Cc)	73.640	76.308
y)	Začetno stanje denarnih sredstev	152.983	76.675

2.6. POJASNILA POSTAVK DENARNEGA TOKA

Prejemki pri poslovanju v vrednosti 25.270.638 € so prejemki od prodaje proizvodov in storitev, prejeti predujmi, zneski prejeti za DDV in tudi drugi prejemki, ki so povezani s poslovnimi učinki, največji delež predstavljajo izterjane odpisane terjatve, prejete odškodnine in drugo.

Izdatki pri poslovanju v vrednosti 25.316.995 € predstavljajo izdatki za nakup materiala in storitev, plače in deleži zaposlencev in izdatki za dajatve vseh vrst, ter drugi izdatki pri poslovanju, kot so izdatki za denarne kazni, plačane odškodnine in drugo.

Prejemki pri naložbenju v vrednosti 692.535 € predstavljajo prejemke od odtujitve opredmetenih osnovnih sredstev, od dobljenih obresti od depozitov ter od odtujitve kratkoročnih finančnih naložb – depozitov.

Izdatki pri naložbenju v vrednosti 1.000.607 € predstavljajo v večji meri investicijo v prenovitev pisarn, ter nakup varilne robotske celice.

Prejemki pri financiranju v vrednosti 1.960.697 € predstavljajo prejemki od najema kratkoročnih posojil.

Izdatki pri financiranju v vrednosti 1.532.628 € predstavljajo odplačila dolgoročnih in kratkoročnih finančnih obveznosti, plačane obresti, ki se nanašajo na financiranje ter nakup lastnih delnic.

2.7. IZKAZ GIBANJA KAPITALA ZA LETO 2008

v EUR

	Osnovni kapital	Kapitalske rezerve	Zakonske rezerve	Rezerve za lastne delnice	Lastne delnice	Čisti dobiček poslovnega leta	Skupaj kapital
	I/1	II	III/1	III/2	III/3	VI/1	
A. Stanje 01.01.2008	1.724.695	3.062.415	69.815	0	-29.806	0	4.827.119
B. Premiki v kapital	0	0	0	0	-1.038	208.220	207.182
a) Vnos čistega poslovnega izida poslovnega leta 2008	0	0	0	0	0	208.220	208.220
č) Nakup lastnih delnic	0	0	0	0	-1.038	0	-1.038
C. Premiki v kapitalu	0	0	0	30.844	0	-30.844	0
b) Oblikovanje rezerv za lastne delnice	0	0	0	30.844	0	-30.844	0
Č. Premiki iz kapitala	0	0	0	0	0	0	0
D. Stanje 31. 12.2008	1.724.695	3.062.415	69.815	30.844	-30.844	177.376	5.034.301
BILANČNI DOBIČEK / IZGUBA						177.376	177.376

Izkaz gibanja kapitala – SRS 27 za leto 2007

v EUR

IZKAZ GIBANJA KAPITALA SIP, d.d. SRS 27		Osnovni kapital	Kapitalske rezerve	Zakonske rezerve	Rezerve za lastne delnice	Lastne delnice	Presežek iz prevrednotenja	Čista izguba poslovnega leta	Skupaj kapital
		I/1	II	III/1	III/2	III/3	IV	VI/2	
A.	Stanje 01.01.2007	1.150.605	3.098.942	69.815	0	0	866		4.320.228
B.	Premiki v kapital								0
a)	Povečanje zaradi vpisa vpoklicanega osnovnega kapitala	574.090	346.848						920.938
b)	Vnos čistega poslovnega izida poslovnega leta 2007							-383.375	-383.375
č)	Nakup lastnih delnic					-29.806			-29.806
C.	Premiki v kapitalu								
b)	Zmanjšanje zaradi poravnave prenesene čiste izgube in poravnave čiste izgube poslovnega leta		-383.375					383.375	0
Č.	Premiki iz kapitala								0
c)	Prenos presežka iz prevrednotenja osnovnih sredstev						-866		-866
D.	Stanje 31. 12.2007	1.724.695	3.062.415	69.815	0	-29.806	0	0	4.827.119
BILANČNI DOBIČEK / IZGUBA									

2.8. POJASNILA POSTAVK GIBANJA KAPITALA

Čisti poslovni izid poslovnega leta 2008 znaša 208.220 EUR

V letu 2007 je družba odkupila od malih delničarjev lastne delnice v vrednosti 29.806 €, v letu 2008 pa v vrednosti 1.038 € na osnovi sklepa 10. skupščine delniške družbe za namene iz 247. člena Zakona o gospodarskih družbah.

Iz čistega dobička leta 2008 je družba oblikovala rezerve za lastne delnice v znesku 30.844 €.

2.9. POROČANJE PO ODSEKIH

Odsek je prepoznavni sestavni del družbe, ki se ukvarja s proizvodi ali storitvami (področni odsek) ali proizvodi in storitvami v posebnem gospodarskem okolju (območni odsek) ter je predmet tveganj in donosov, drugačnih od tistih v drugih odsekih. Pri pripravljanju in predstavljanju računovodskih izkazov družba ne razkriva področnih odsekov, ker se ukvarja samo z eno dejavnostjo – proizvodnja kmetijske mehanizacije. Družba ne poroča niti območnih odsekov, ker ne vodi ustreznih evidenc, ki bi ji to omogočilo.

2.10. IZPOSTAVLJENOST TVEGANJU

Likvidnostno tveganje

Bilančna postavka	Knjigovodska vrednost	Pogodbeni denarni tokovi	Zapadlost do 1 leta	v EUR	
				Zapadlost 1-5 let	Zapadlost nad 5 let
Prejeta posojila	2.033.704	2.064.063	2.064.063	0	0
Obv. na podlagi finančnega najema	10.141.030	13.327.902	1.203.712	4.439.127	7.685.063
Izdane obveznice	71.610	73.220	73.220	0	0
Obveznosti do dobaviteljev	6.075.239	6.075.239	6.075.239	0	0
Druge poslovne obveznosti	1.339.876	1.339.876	1.339.876	0	0
Skupaj	19.661.459	22.880.300	10.756.110	4.439.127	7.685.063

Kreditno tveganje

Izpostavljenost kreditnemu tveganju na dan 31.12.2008 je sledeča:

Postavka	Knjigovodska vrednost (v EUR)
Dolgoročno dana posojila	24.367
Kratkoročno dana posojila	346.036
Dolgoročne poslovne terjatve	86.927
Terjatve do kupcev	4.357.313
Druge kratkoročne poslovne terjatve	36.311
Skupaj	4.850.954

Kratkoročno dana posojila (346.036 EUR) niso posebej zavarovana. Družba ocenjuje, da ni izpostavljena kreditnemu tveganju pri finančnih naložbah – danih posojilih, saj le te predstavljajo kratkoročna posojila – depozite pri bankah.

Terjatve do kupcev so v pretežni meri nezapadle. Za sporne in dvomljive terjatve so oblikovani popravki vrednosti terjatev. Kratkoročne poslovne terjatve niso posebej zavarovane.

Druge kratkoročne terjatve predstavljajo pretežno terjatve do državnih inštitucij (DDV) in so pretežno nezapadle.

Tveganje spremembe obrestne mere

Postavka	Knjigovodska vrednost
	v EUR
Finančni instrumenti po fiksni obrestni meri	
Finančna sredstva	346.036
Finančne obveznosti	71.610
Finančni instrumenti po variabilni obrestni meri	
Finančna sredstva	0
Finančne obveznosti	12.174.734

Analiza občutljivosti denarnega toka pri instrumentih z variabilno obrestno mero

Sprememba obrestne mere za 100 bazičnih točk na dan poročanja bi povečala (zmanjšala) odhodke za obresti za spodaj navedene vrednosti. Analiza predpostavlja, da vse preostale spremenljivke ostanejo nespremenjene.

Postavka	Odhodki za obresti (v EUR)	
	Zmanjšanje za 100 b.t.	Povečanje za 100 b.t.
Inštrumenti po variabilni obrestni meri	70.431	70.431

Kratkoročne finančne obveznosti do bank in leasingojemalca so vezane na EURIBOR oziroma LIBOR, kar vpliva na izpostavljenost tveganju spremembe obrestnih mer. Družba se pred tem tveganjem ne ščiti.

Valutno tveganje

Družba ima kratkoročno prejeto posojilo izraženo v CHF v višini 1.083.704 EUR. Sprememba tečaja CHF/EUR za 10% bi povzročila višje prihodke/odhodke za 7.300 EUR.

Tveganje poštene vrednosti

Družba nima sredstev in obveznosti, za katere bi obstajala tržna vrednost, zato ni izpostavljena tveganju spremembe poštene vrednosti.

2.11. Potencialne obveznosti

Družba nima potencialnih obveznosti, ki ne bi bile ustrezno zajete in izkazane v bilanci stanja na dan 31.12.2008.


2.12. Dogodki po datumu izdelave bilance stanja

Od datuma računovodskih izkazov do dneva priprave tega poročila ni bilo ugotovljenih takšnih dogodkov, ki bi vplivali na resničnost in poštenost prikazanih računovodskih izkazov za leto 2008.



Generalni direktor:

Janez Širovnik, univ. dipl. ekon.



Šempeter, februar 2009

Delničarjem
SIP, STROJNA INDUSTRIJA, d.d.
Šempeter v Savinjski dolini

POROČILO NEODVISNEGA REVIZORJA

Revidirali smo priložene računovodske izkaze gospodarske družbe **SIP, STROJNA INDUSTRIJA, d.d.**, ki vključujejo bilanco stanja na dan 31. decembra 2008, izkaz poslovnega izida, izkaz gibanja kapitala in izkaz denarnih tokov za tedaj končano leto ter povzetek bistvenih računovodskih usmeritev in druge pojasnjevalne opombe. Pregledali smo tudi poslovno poročilo.

Odgovornost posloводства za računovodske izkaze

Posloводство je odgovorno za pripravo in pošteno predstavitev teh računovodskih izkazov v skladu s slovenskimi računovodskimi standardi. Ta odgovornost vključuje: vzpostavitev, delovanje in vzdrževanje notranjega kontroliranja, povezanega s pripravo in pošteno predstavitev računovodskih izkazov, ki ne vsebujejo pomembno napačne navedbe zaradi prevare ali napake, izbiro in uporabo ustreznih računovodskih usmeritev ter pripravo računovodskih ocen, ki so utemeljene v danih okoliščinah.

Revizorjeva odgovornost

Naša odgovornost je izraziti mnenje o teh računovodskih izkazih na podlagi revizije. Revizijo smo opravili v skladu z mednarodnimi standardi revidiranja. Ti standardi zahtevajo od nas izpolnjevanje etičnih zahtev ter načrtovanje in izvedbo revizije za pridobitev sprejemljivega zagotovila, da računovodski izkazi ne vsebujejo pomembno napačne navedbe.

Revizija vključuje izvajanje postopkov za pridobitev revizijskih dokazov o zneskih in razkritjih v računovodskih izkazih. Izbrani postopki so odvisni od revizorjeve presoje in vključujejo tudi ocenjevanje tveganj napačne navedbe v računovodskih izkazih zaradi prevare ali napake. Pri ocenjevanju teh tveganj prouči revizor notranje kontroliranje, povezano s pripravljanjem in poštenim predstavljanjem računovodskih izkazov družbe, da bi določil okoliščinam ustrezne revizijske postopke, ne pa, da bi izrazil mnenje o uspešnosti notranjega kontroliranja družbe. Revizija vključuje tudi ovrednotenje ustreznosti uporabljenih računovodskih usmeritev in utemeljenosti računovodskih ocen posloводства kot tudi ovrednotenje celotne predstavitve računovodskih izkazov.

Verjamemo, da so pridobljeni revizijski dokazi zadostna in ustrezna podlaga za naše revizijsko mnenje.

Mnenje

Po našem mnenju so računovodski izkazi resničen in pošten prikaz finančnega stanja gospodarske družbe **SIP, STROJNA INDUSTRIJA, d.d.** na dan 31. decembra 2008 ter njenega poslovnega izida in denarnih tokov za tedaj končano leto v skladu s slovenskimi računovodskimi standardi.

Poslovno poročilo je skladno z revidiranimi računovodskimi izkazi.

CONSTANTIA PLUS d.o.o.



Barbara Nose
pooblaščenka revizorka

Ljubljana, 26.2.2009

Constantia plus
svetovanje d.o.o.