



# SIP

LETNO  
POROČILO  
2009



**LETNO POROČILO - KAZALO**

<b>POROČILO UPRAVE</b> .....	<b>3</b>
<b>VIZIJA, POSLANSTVO IN STRATEŠKE USMERITVE DRUŽBE</b> .....	<b>4</b>
<b>SPLOŠNO O DELNIŠKI DRUŽBI SIP</b> .....	<b>5</b>
<b>PREDSTAVITEV IN POSLOVANJE PODJETJA</b> .....	<b>6</b>
<b>POUDARKI V POSLOVANJU V LETU 2009</b> .....	<b>7</b>
<b>POMEMBNEJŠI DOGODKI V LETU 2009</b> .....	<b>9</b>
<b>PODJETJA V SKUPINI</b> .....	<b>10</b>
<b>DRUGA RAZKRITJA</b> .....	<b>10</b>
<b>TVEGANJA</b> .....	<b>11</b>
<b>SKUPNI PRIHODKI IN OBSEG PRODAJE</b> .....	<b>12</b>
<b>PODROČJE NABAVE</b> .....	<b>13</b>
<b>RAZVOJ IN TEHNOLOGIJA</b> .....	<b>14</b>
<b>PROIZVODNJA</b> .....	<b>19</b>
<b>INVESTICIJE</b> .....	<b>19</b>
<b>SPREMEMBA RAČUNOVODSKE USMERITVE</b> .....	<b>20</b>
<b>OKOLJE IN ENERGETIKA</b> .....	<b>20</b>
<b>KADRI IN ORGANIZIRANOST</b> .....	<b>21</b>
<b>INFORMATIKA IN TELEKOMUNIKACIJE</b> .....	<b>22</b>
<b>PODRUŽNICE</b> .....	<b>22</b>
<b>POMEMBNI POSLOVNI DOGODKI PO KONCU POSLOVNEGA LETA</b> .....	<b>22</b>
<b>PRIČAKOVANI RAZVOJ DRUŽBE</b> .....	<b>23</b>
<b>IZJAVA O UPRAVLJANJU DRUŽBE</b> .....	<b>23</b>
<b>POKRIVANJE IZGUBE LETA 2009</b> .....	<b>23</b>
<b>1. POVZETEK RAČUNOVODSKIH USMERITEV</b> .....	<b>25</b>
<b>2. SPREMEMBA RAČUNOVODSKE USMERITVE</b> .....	<b>29</b>
<b>3. RAČUNOVODSKI IZKAZI Z RAZKRITJI</b> .....	<b>31</b>
<b>3.1. BILANCA STANJA NA DAN 31.12.2009</b> .....	<b>31</b>
<b>3.2. POJASNILA POSTAVK BILANCE STANJA</b> .....	<b>33</b>
<b>3.3. IZKAZ POSLOVNEGA IZIDA ZA LETO 2009</b> .....	<b>45</b>
<b>3.4. POJASNILA POSTAVK IZKAZA POSLOVNEGA IZIDA</b> .....	<b>46</b>
<b>3.5. IZKAZ DENARNIH TOKOV ZA LETO 2009</b> .....	<b>52</b>
<b>3.6. POJASNILA POSTAVK DENARNEGA TOKA</b> .....	<b>53</b>
<b>3.7. IZKAZ GIBANJA KAPITALA ZA LETO 2009</b> .....	<b>54</b>
<b>3.8. POJASNILA POSTAVK GIBANJA KAPITALA</b> .....	<b>56</b>
<b>3.9. POROČANJE PO ODSEKIH</b> .....	<b>56</b>
<b>3.10. IZPOSTAVLJENOST TVEGANJU</b> .....	<b>56</b>
<b>3.11. POTENCIALNE OBVEZNOSTI</b> .....	<b>57</b>
<b>3.12. DOGODKI PO DATUMU IZDELAVE BILANCE STANJA</b> .....	<b>58</b>
<b>POROČILO NEODVISNEGA REVIZORJA</b> .....	<b>59</b>

## POROČILO UPRAVE

Za SIP d.d. Šempeter je bilo poslovno leto 2009 najbolj determinirano s krizo, ki je najbolj prizadela prodajo investicijskih dobrin, med katere se uvrščajo tudi izdelki kmetijske mehanizacije, ki jih proizvajamo.

Za vstop v poslovno leto 2009 so bile neugodne visoke zaloge tako končnih izdelkov kot tudi polproizvodov in ostalih materialov, in sicer kot posledica velikega obsega proizvodnje v predhodnem poslovnem letu zaradi konjunktura na trgu.

Relativno dolg nabavno proizvodni cikel nas je postavil v dilemo – že v februarju zaustaviti proizvodnjo, ob tem da so repromateriali že nabavljeni, in vstopiti v sezono z nekompletnim prodajnim programom ali pa nadaljevati proizvodnjo v normalnem obsegu in potem v poznih spomladanskih mesecih zaustaviti oziroma občutno zmanjšati obseg.

Odločili smo se za drugo varianto in izvajali bistveno manjši obseg v pozno spomladanskih, poletnih in tudi zgodnje jesenskih mesecih. Manjši obseg proizvodnje smo dopolnili z ukrepom čakanja na delo za 107 zaposlenih in sicer od 01.07. do konca leta 2009.

Obseg prodaje je bil sorazmerno manjši kot v primerljivih mesecih v letu 2008, in sicer v povprečju za več kot 30%.

Uspeli smo povečati prodajo na zahodnih trgih oziroma realizirati manjša odstopanja od povprečnega zmanjšanja. Drugače povedano, uspel nam je premik iz bolj vzhodnih na bolj zahodne trge.

Razvoj je nadaljeval svoje delo z nezmanjšanim tempom, tako, da je leto 2009 daleč najbolj uspešno, saj je bilo osvojenih več kot 15 novih proizvodov.

## VIZIJA, POSLANSTVO IN STRATEŠKE USMERITVE DRUŽBE

**Poslanstvo podjetja SIP** je zadovoljiti potrebe kmetov po kvalitetni in funkcionalno učinkoviti kmetijski mehanizaciji, ki v primerjavi s konkurenčnimi izdelki na trgu ponuja najboljše razmerje med kvaliteto in ceno.

S skrbnim spremljanjem razvoja kmetijskih priključkov, uvajanjem najnovejših tehnologij obdelave kovin, strojogradnje in modernim 3D konstruiranjem zagotavljamo prvovrstne traktorske priključke, ki jih odlikuje visoka produktivnost, vzdržljivost, enostavno ravnanje in vzdrževanje.

Dobra organiziranost prodajne in servisne mreže zagotavlja nemoteno izvajanje izobraževanja in uporabe naših strojev pri uporabniku.

Osredotočeni smo v povečanje zadovoljstva uporabnikov naših strojev, ob tem pa na odgovoren način ustvarjamo vrednost za lastnike, zaposlene in druge deležnike podjetja SIP d.d..

V lokalni in širši družbeni skupnosti, kjer deluje in zaposluje SIP, z zglednim poslovanjem dajemo doprinos k ugledu kraja in ožje okolice ter zagotavljamo okolju prijazno in čisto industrijo.

**Vizija družbe SIP** je postati eno od vodilnih podjetij področja proizvodnje kmetijske mehanizacije v Evropi.

Naša osnovna **strateška usmeritev** delovanja je kakovostna in uravnotežena rast obsega poslovnih aktivnosti in pomembno povečanje ravni konkurenčnih sposobnosti, kar nam bo omogočilo uspešen razvoj tudi v prihodnje.

Pri uresničevanju vizije in poslanstva dajemo pomemben poudarek **povečevanju dodane vrednosti in denarnega toka iz poslovanja**. To dosegamo z izboljševanjem prodajnega spleta, ustreznimi prodajnimi in razvojnimi aktivnostmi, povečevanjem produktivnosti in stroškovno optimizacijo.

**SPLOŠNO O DELNIŠKI DRUŽBI SIP**

Naziv podjetja	SIP, STROJNA INDUSTRIJA, d.d., Šempeter v Savinjski dolini
Ustanovljeno leta	1954, 22.07.1999 – kot delniška družba
Matična številka	5034523
Davčna številka	SI24049174
Šifra dejavnosti (SKD)	28.300 Proizvodnja kmetijskih strojev
Transakcijski račun	33000-0001794782 Hypo Alpe-Adria-Bank d.d. 10100-0046111079 Banka Koper d.d. 06000-0001286616 Banka Celje, d.d., 25100-9707980154 Probanka, d.d., 29000-0055309645 UniCredit Banka Slovenije d.d.
Naslov	Juhartova ulica 2
Pošta	3311 Šempeter v Savinjski dolini
Telefon	03/7038-500
Fax	03/7038-681
E-mail	info@sip.si
http	www.sip.si
Generalni direktor	ŠIROVNIK Janez, univ. dipl. ekon.
Poslovno leto	Koledarsko
Organi družbe	Uprava – generalni direktor Nadzorni svet Skupščina
Predsednik nadzornega sveta	Mag. KORŽE Uroš
Velikost podjetja po ZGD	Veliko
Letni promet v letu 2007	20.314.594 EUR
Letni promet v letu 2008	23.232.959 EUR
Letni promet v letu 2009	16.462.562 EUR
Bilančna vsota v letu 2007	19.967.373 EUR
Bilančna vsota v letu 2008	25.684.596 EUR
Bilančna vsota v letu 2009	21.414.059 EUR
Število zaposlenih 2007	323
Število zaposlenih 2008	304
Število zaposlenih 2009	265
Lastniki podjetja z 20 ali več odstotnim lastniškim deležem	CCM d.o.o. Ljubljana

## PREDSTAVITEV IN POSLOVANJE PODJETJA

Začetki SIP-a segajo v leto 1954, ko je bila ustanovljena Agroservisna delavnica za vzdrževanje in popravilo kmetijske mehanizacije. Vzporedno s to dejavnostjo se je postopoma začela uvajati tudi proizvodnja kmetijskih strojev: tračnih obračalnikov, obračalnikov SONCE, kultivatorjev, obiralnih strojev, navlaževalnih naprav za hmelj, peči za hmeljske sušilnice ter gozdarskih vitlov. Odvijala se je tudi proizvodnja drugih kmetijskih strojev: razvijalnikov za plin, silosov za pesek, manjših tovornih vozil – prekucnikov, palet...



Zgrabljalknik SONCE (letnik 1962 )

Leta 1967 se je Agroservis preimenoval v SIP. Pomembno prelomnico za podjetje je predstavljalo leto 1969, saj se je tega leta podjetje usmerilo v serijsko proizvodnjo kmetijske mehanizacije in počasi pričelo opuščati preostalo proizvodnjo.

Pravi razcvet pa je podjetje doseglo v sedemdesetih letih. V tem času so bile izpeljane številne investicije v gradnjo in širjenje proizvodnih obratov, nove stroje, nakup licenc in postopno razvojno osamosvajanje. Končni rezultat so bili stroji, razviti z lastnim znanjem in izkušnjami.

V osemdesetih letih se je SIP že uvrstil med vidnejše evropske proizvajalce priključkov kmetijske mehanizacije. V začetku devetdesetih je tudi SIP, kot večina slovenskih proizvodnih podjetij, preusmeril prodajo svojih strojev na zahodnoevropske trge.

SIP je proizvajalec kmetijske mehanizacije predvsem za košnjo, obračanje, zgrabljanje in spravilo trave, obiranje in siliranje koruze ter za trosilnike hlevskega gnoja.

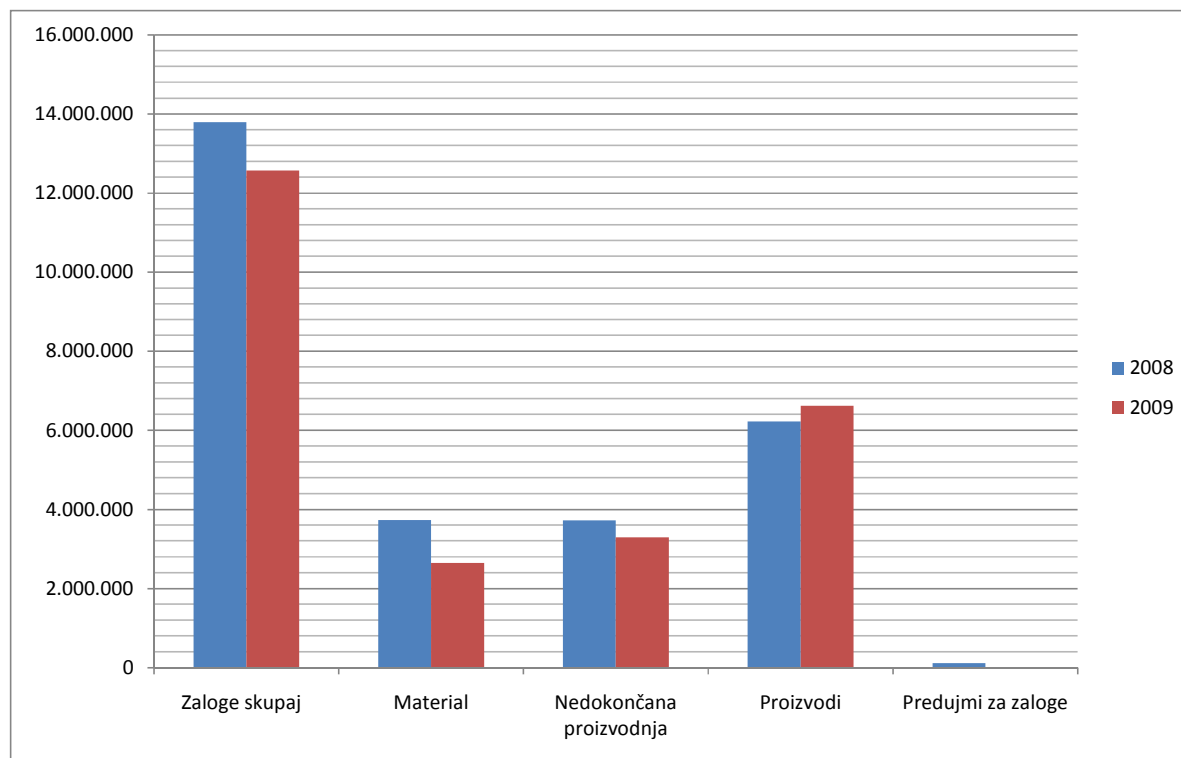
Ob koncu leta 2009 je bilo v SIP-u 265 zaposlenih. Dejavnost opravljajo na eni lokaciji v Šempetru v Savinjski dolini na skupnem prostoru, ki meri 78.955 m<sup>2</sup>, od tega je 33.801 m<sup>2</sup> pokritih površin.

## POUDARKI V POSLOVANJU V LETU 2009

Neugodne gospodarske in finančne razmere so imele velik vpliv na področju prodaje kmetijske mehanizacije v letu 2009. Zaradi izrazite sezonskosti panoge je družba pričela s proizvodnjo izdelkov za spomladansko prodajo leta 2009 že meseca avgusta 2008, saj do meseca septembra 2008 zaradi pomanjkanja kapacitet ni mogla slediti povpraševanju.

Kljub temu, da je možno oceniti trend prodaje šele v poznem spomladanskem obdobju, je družba pričela preventivno zmanjševati obseg proizvodnje takoj, ko je zaznala zmanjšanje naročil. Vpliv krize je bil ne glede na povezanost proizvodnje kmetijske mehanizacije s proizvodnjo hrane mnogo večji od pričakovanj in napovedi.

S pričetkom prodaje je družba na osnovi naročil kupcev dodatno zmanjševala obseg proizvodnje in izvajala aktivnosti za zmanjševanje stroškov in izboljšanje denarnega toka.



Med glavnimi zastavljenimi aktivnostmi v letu 2009 je bilo zmanjšanje skupnih zalog in še posebej zalog gotovih izdelkov. Iz predhodnega grafa je razvidno, da je družbi uspelo zmanjšati obseg skupnih zalog, ter v okviru zalog znesek materialov in nedokončane proizvodnje, kjer so vključene tudi zaloge rezervnih delov za prodajo. Pri zmanjševanju zalog proizvodov pa družba zaradi vpliva proizvodnje in zalog iz jesenskega obdobja 2008 ni dosegla cilja, zmanjšanje zalog proizvodov je zato pomemben cilj tudi v naslednjem poslovnem letu in bo iz tega razloga nižji obseg proizvodnje nekaterih izdelkov z najvišjimi količinami na zalogi.



Ne glede na neugodno obdobje družba ni zmanjševala aktivnosti na področju razvoja novih izdelkov, temveč je aktivnosti na tem področju in na področju aktivnosti na trgu celo močno povečala (dodatne aktivnosti za pridobivanje novih poslov predvsem v državah CIS). Na osnovi novih izdelkov se je družba udeležila več sejmov, med drugim tudi največjega evropskega sejma kmetijske mehanizacije leta 2009 v Hannovru in še povečala prepoznavnost blagovne znamke SIP v EU in tudi širše. S tega sejma sta v nadaljevanju tudi dve fotografiji.



Iz razloga povečanih aktivnosti na področju razvoja in posledično zelo visokih razvojnih stroškov, še posebej v letu 2009 in tudi v zadnjih poslovnih letih, je družba spremenila računovodsko usmeritev in z letom 2009 prešla na razmejevanje stroškov razvojnih projektov v skladu s slovenskimi računovodskimi standardi.

V drugem polletju 2009 je družba, ob zmanjševanju obsega proizvodnje zaradi obvladovanja zalog in posledično denarnega toka, koristila tudi ukrep čakanja na delo in v zadnjih treh mesecih poslovnega leta tudi ukrep krajšega polnega delovnega časa.

Družba je v poslovnem letu 2009 zabeležila negativen finančni rezultat. Glavni vzroki za negativen finančni rezultat so v dodatnih popravkih vrednosti terjatev v skupnem znesku 107.938 € (Danska, Avstrija, Rusija), v odpisih vrednosti zalog v znesku 105.526 € ter v stroških odpravnin (250 tisoč €) kot posledice nadaljevanja zmanjševanja zaposlenih, predvsem v režijskih službah.

Odpisi vrednosti zalog so se nanašali v največji meri na polizdelke proizvedene v preteklem poslovnem letu še za proizvodnjo gotovih izdelkov po »starih« načrtih in so



bile količine gotovih izdelkov v teku proizvodnje zmanjšane. Določena količina polizdelkov je iz omenjenega vzroka ostala na zalogi in jih pri proizvodnji izdelkov nove generacije ni možno uporabiti, predhodne generacije izdelkov pa družba ne bo več proizvajala. Iz omenjenih razlogov je družba polizdelke odpisala in odpeljala na odpad. Kupci so vrnili tudi nekaj gotovih izdelkov predhodne generacije, ti so bili odpisani ter uničeni.

Stroški dela v letu 2009 v izkazu poslovnega izida so nižji od predhodnega leta. Upoštevati je potrebno, da se je večji del stroškov dela razvojnega področja, vezanih na razvojne projekte, iz stroškov dela prenesel na dolgoročno razmejene razvojne projekte. Poleg tega so bili stroški dela nižji zaradi izvajanja ukrepa čakanja na delo in skrajšanega polnega delovnega časa.

Družba je ne glede na razmere na trgu povečala aktivnosti na obstoječih (EU) in novih trgih (državah CIS) ter posledično imela relativno višje stroške glede na obseg poslovanja, koristi od tega pa je pričakovati v prihodnosti.

## POMEMBNEJŠI DOGODKI V LETU 2009

Blagovna znamka SIP:

- meseca novembra smo se predstavili na največjem evropskem sejmu kmetijske mehanizacije Hannover 2009 in predstavili precej novih izdelkov, ki so bili zelo pozitivno sprejeti s strani strokovne javnosti in obiskovalcev sejma. Prvič smo se predstavili na elitni lokaciji in na mnogo večjem razstavnem prostoru.



- na 47. mednarodnem kmetijsko živilskem sejmu v Gornji Radgoni smo prejeli več medalj in sicer: Zlato medaljo za Silvercut 300 F FC in Silvercut 300 FC,

srebrno medaljo za Silvercut 270 RC, Silvercut 380 in Opticut 260, bronasto medaljo za pa Orion 120 TH PRO;

- na 76. mednarodnem poljedelskem sejmu v Novem Sadu smo prejeli zlati medalji za Orion 120 T PRO in za Silvercut 300 FC;
- na področju Slovenije smo bili prisotni na vseh večjih in manjših predstavitev kmetijske mehanizacije. Poleg tega smo v sodelovanju s strojnimi krožki ali kmetijskimi zadrugami organizirali več demonstracij delovanja naših strojev;
- v letu 2009 smo spremenili prodajno strategijo na ruskem trgu. Odprli smo predstavništvo, povečali število zastopnikov in povečali aktivnosti za prepoznavnost blagovne znamke SIP. Predstavili smo se na lokalnih sejmih v Rusiji in organizirali preko 10 demonstracij delovanja strojev;
- povečali smo prodajne aktivnosti v drugih državah CIS, Ukrajini, Gruziji, Kirgiziji, Moldaviji,...
- predstavitev na mednarodnem kmetijskem sejmu v Avstriji (RIEDER MESSE);
- v tujih in domačih medijih je bilo objavljenih več ugodnih člankov in ocen testiranja novih strojev.

Drugi dogodki:

- zaradi razmer na svetovnem globalnem trgu je družba obseg proizvodnje posameznih izdelkov tekoče prilagajala novim naročilom ter polizdelke na zalogi izdelala do najvišjega možnega nivoja, da se bo lahko hitro prilagajala morebitnim dodatnim naročilom v letu 2010. V panogi kmetijske mehanizacije je prodaja sezonskega značaja. Prodaja travne linije se prične meseca marca in traja do maja ali junija, odvisno od vremenskih razmer ter je možno v tem času v primeru omenjenih realiziranih predhodnih aktivnosti hitro reagirati.
- zaradi težav v preteklem obdobju pri pridobivanju tehničnih kadrov je družba povečala obseg štipendij za to področje, saj želi v prihodnje še okrepiti to področje, poleg področja trženja in prodaje;
- mnogo aktivnosti je bilo namenjenih obvladovanju denarnega toka preko dodatnih aktivnosti s kupci in dobavitelji. Plačevanje kupcev je bilo od istih kupcev z mnogo večjimi zamiki kot v preteklosti. Glede na možnost dostopanja do finančnih virov je bilo tudi precej dogovorov z dobavitelji.

## PODJETJA V SKUPINI

Delniška družba SIP d.d. Šempeter nima odvisnih podjetij in zato ni bilo izvedeno uskupinjevanje in niso izdelani konsolidirani računovodski izkazi.

## DRUGA RAZKRITJA

Na področju sporov SIP d.d. Šempeter ne beleži zneskov, ki bi lahko vplivali na poslovanje v prihodnje.

Poslovne terjatve do članov uprave, nadzornega sveta in notranjih lastnikov ter zaposlenih po individualni pogodbi ne obstajajo. Prav tako podjetje tem skupinam oseb ni niti odobrilo poroštev niti dalo predujmov in posojil. Podjetje do teh skupin oseb nima dolgoročnih in kratkoročnih dolgov.

V letu 2009 je nadzorni svet deloval v sestavi treh članov.

## TVEGANJA

Za podjetje je zelo pomembno obvladovanje tveganj glede na pričakovanja. Posebno pozornost družba namenja obvladovanju finančnih tveganj in politiki zavarovanja.

Kreditna tveganja (zaupajska tveganja), ki zajemajo vsa tveganja, kjer se zaradi neporavnave pogodbenih obveznosti poslovnih partnerjev (kupcev) zmanjšajo gospodarske koristi podjetja. Iz razloga nevarnosti neplačil s strani kupcev podjetje SIP redno spremlja večje kupce preko bonitetnih poročil zunanjih institucij in preko informacij zaposlenih v prodaji. Bonitete iz različnih virov spremlja SIP tudi za večje dobavitelje iz razloga zanesljivosti medsebojnega sodelovanja (dobav) na daljši rok.

Podjetje pri poslovnih terjatvah in obveznostih ni izpostavljeno valutnemu tveganju, saj ima nabavne in prodajne pogodbe v EUR.

Obrestno in valutno tveganje je prisotno, saj je podjetje zadolženo. Pri nekaterih prejetih posojilih in finančnih najemih so obrestne mere spremenljive (EURIBOR). Podjetje je imelo posojilo v CHF, ki pa je bilo takoj v začetku poslovnega leta odplačano in pridobljeno novo posojilo v EUR.

Mesečna usklajenost ročnosti terjatev in obveznosti zelo niha zaradi izrazite prisotnosti sezone in nesezone, tako na področju proizvodnje kot na področju prodaje kmetijske mehanizacije in je zato potrebno voditi zelo aktivno politiko na tem področju. Proizvodnja se izvaja preko celega leta, najbolj intenzivno v prvih treh mesecih poslovnega leta ter konec leta. Prodaja pa se vrši najbolj intenzivno v obdobju od marca do maja in še v nekaterih mesecih glede na obdobje poslovnega leta (obiralci koruze, trosilniki gnoja,...).

Iz tega razloga je prisotno tudi kreditno tveganje. V času prodajne nesezone je potrebno najemati kredite za financiranje proizvodnje, seveda v okviru določenih in omejenih limitov. V primeru slabše prodaje je namreč zaloge možno prodati v največji meri šele čez eno leto in iz tega razloga obstoji nevarnost povečanja stroškov financiranja.

Tveganje sprememb cene surovin je bilo izrazito prisotno v predhodnih letih in se občasno ponavlja. Glede na količinski ali vrednostni obseg nakupov surovin (metalurgije) ni možno sklepati nabavnih pogodb za daljše obdobje s fiksnimi cenami, tako kot v avtomobilski industriji. Pogodbe o prodaji se sklepajo za sezono vnaprej in v primeru povišanja cen surovin je težko istočasno glede na sklenjene prodajne pogodbe povečati prodajne cene.

Podjetje SIP ima sklenjene tudi zavarovalne police za:

- splošno odgovornost,
- zavarovanje proti vlomu,
- za zavarovanje obratovalnega zastoja zaradi požara,
- požarno zavarovanje premoženja,
- potresno zavarovanje,

- avtomobilsko zavarovanje,
- zavarovanje računalnikov, zavarovanje opreme v zakupu,
- zavarovanje proizvajalčeve odgovornosti za Evropo in
- strojelomno zavarovanje za novo strojno opremo.

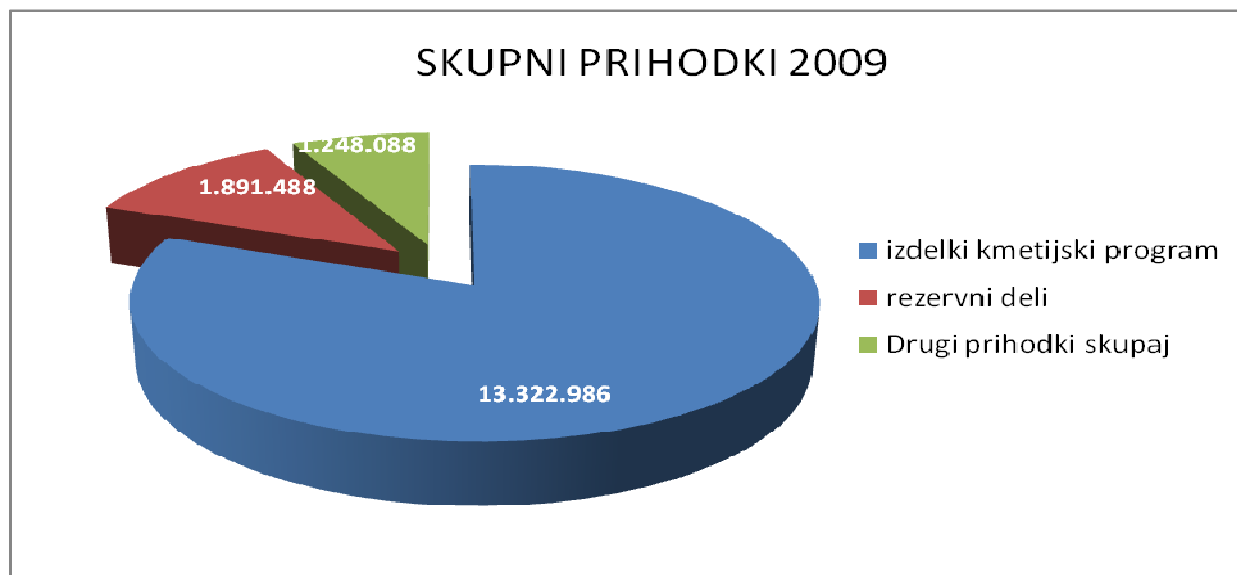
Na področju informatike ima družba dnevno varovanje podatkov in programov na drugi lokaciji in na sedežu družbe. Enako velja za podatke na pomembnejših osebnih računalnikih.

Podjetje SIP d.d. nima organizirane službe notranje revizije. Pri obvladovanju tveganj uprava dobiva podatke od posameznih direktorjev področij, področja računovodstva ter področja plana in analiz.

## SKUPNI PRIHODKI IN OBSEG PRODAJE

Znesek skupnih prihodkov v letu 2009 je dosežen v višini 16.462.562 EUR in je glede na predhodno poslovno leto nižji za 29%. Prihodki od prodaje gotovih izdelkov kmetijske mehanizacije so realizirani v znesku 13.322.986 EUR, prodaja rezervnih delov v znesku 1.891.488 EUR in drugi prihodki v znesku 1.248.088 EUR.

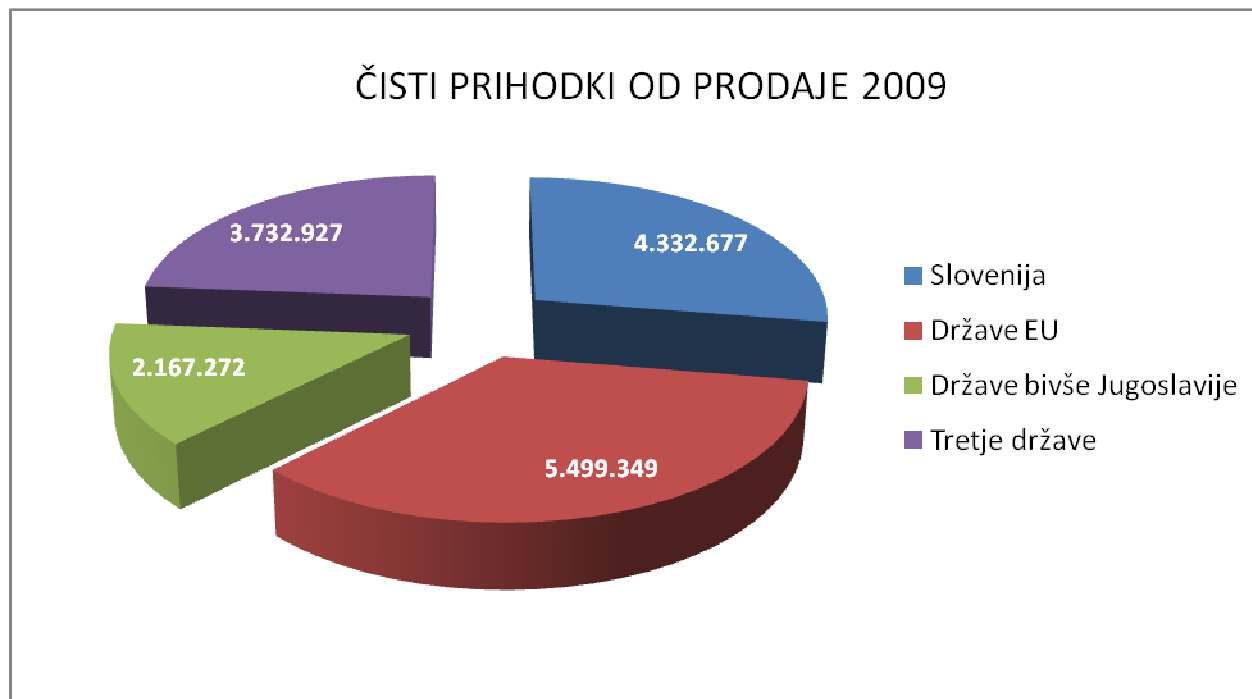
Največji delež med drugimi prihodki predstavljajo prihodki od storitev barvanja in subvencija za čakanje na delo ter subvencija krajšega polnega delovnega časa. Delež posameznih vrst skupnih prihodkov prikazuje spodnji graf.



SIP d.d. je na področju prodaje prisoten v preko 30 državah sveta. Najpomembnejši trg pri izdelkih predstavlja Slovenija in države EU. Delež čistih prihodkov od prodaje se zmanjšuje v državah bivše Jugoslavije, povečuje pa v državah EU in tretjih državah.

Največje tržišče po obsegu prodaje v letu 2009 za izdelke in rezervne dele skupaj je bila Slovenija, sledijo pa Švica, Avstrija, Nemčija, Hrvaška, Romunija, itd.

Iz spodnjega grafa čistih prihodkov od prodaje je razvidno, da je največji delež čistih prihodkov od prodaje dosežen na trgih držav EU, nato sledi Slovenija, čisti prihodki od prodaje tretjih držav in nato čisti prihodki od prodaje doseženi v državah bivše Jugoslavije.



V okviru držav EU največji delež, kot je bilo omenjeno pri skupnih prihodkih, predstavljajo Avstrija, Nemčija, Romunija.

V okviru čistih prihodkov od prodaje iz tretjih držav pa je daleč najvišji obseg dosežen v Švici, sledijo Mehika, Kitajska, Avstralija, Ruska federacija.

Hrvaška dosega daleč najvišji znesek čistih prihodkov od prodaje na tržiščih držav bivše Jugoslavije, sledi BiH, Kosovo, Srbija.

Med prihodki od prodaje, doseženimi s prodajo rezervnih delov, je daleč največji obseg dosežen v Sloveniji, nato sledi prodaja v Švico, Hrvaško, Romunijo, Avstrijo, BiH in Nemčijo.

Iz predhodnih podatkov je razvidno, da se je v letu 2009 izrazito povečal delež doseženih čistih prihodkov od prodaje v državah EU in zmanjšal delež v državah bivše Jugoslavije. Na te strukturne spremembe ima velik vpliv gospodarska in finančna kriza ter povečane aktivnosti družbe SIP na trgih držav EU.

## PODROČJE NABAVE

Družba je v letu 2009 zmanjšala število dobaviteljev za 10% in trenutno posluje z okrog 300 dobavitelji. V letu 2009 je bilo 80% vseh nabav realiziranih z 31 dobavitelji, v predhodnem letu pa z 48. Realizacija prometa z največjimi dobavitelji kaže upad

obsega nabav, ponekod tudi preko 50%. To je posledica zmanjševanja obsega proizvodnje in internih aktivnosti, predvsem v drugi polovici leta 2009.

Večina nabav na skladišče tehničnega materiala poteka na podlagi vnaprej dogovorjenih cen. Za večino nabavnih artiklov ima družba dva ali več dobaviteljev zaradi lažjih pogajanj in hitrejših reakcij v primeru sprememb plana proizvodnje. Naročanje metalurgije pa poteka na podlagi sistema »povpraševanje – ponudba«, na podlagi večjega števila ponudb. Za pozicije, ki pa so količinsko najpomembnejše, ima družba uveden sistem konsignacije (naročilo z dobavnim rokom dveh mesecev – pokrivanje potreb za obdobje treh mesecev).

Glede na obseg nabav so na vrhu dobavitelji metalurgije, z razvojem novih kosilnic Silvercut je porasel tudi promet pri gonilih in kardanih. Zaradi izdelave bobnastih kosilnic v kooperaciji je na visokem mestu tudi nabava v Turčiji.

Tudi v letu 2009 je bilo mnogo aktivnosti namenjenih znižanju cen. Največji upad cen je na področju metalurgije, res pa je, da je ta blagovna skupina tudi doživela največji porast v prvem polletju predhodnega leta. Tako je družbi uspelo znižati cene ulitkom, odkovkom in vse nabave metalurgije nabavljati po občutno nižjih cenah v primerjavi s predhodnim letom. Zaradi nastopa ekonomske in finančne krize pa je bilo precej aktivnosti namenjenih komunikaciji z dobavitelji.

V letu 2009 je bilo realiziranih tudi precej vzorčenj, in sicer za odlitke, verižnike, polizdelke, hidravlične elemente in kolesa. Vzorčenje poteka z namenom pridobiti v podjetje cenejši vir ob enaki ali boljši kvaliteti ter razširiti »nabor« dobaviteljev, saj je več ponudb za isto stvar odlično izhodišče za pogajanja in izbiro glavnega dobavitelja.

Zalogo materialov iz začetka poslovnega leta je družba postopoma zmanjševala. Družba je iz razloga obvladovanja denarnega toka izvedla tudi prenose iz rezervnih delov na redno skladišče za potrebe proizvodnje. Iz enakega razloga je družba zmanjševala zaloge tudi z uporabo alternativ. V letu 2009 je bilo realiziranih precej stornacij in zamikov dobav zaradi prilagoditev proizvodnje dinamiki prodaje, zato bo del teh zalog porabljen v naslednjem poslovnem letu.

## **RAZVOJ IN TEHNOLOGIJA**

Pri razvojnem osvajanju smo nadaljevali z iskanjem optimalnih konstrukcijskih rešitev pri postavljanju novih družin strojev (diskaste in bobnaste kosilnice, trosilniki gnoja, itd). Cilj je zagotoviti zanesljivost, vzdržljivost, ekonomičen pretok skozi proizvodnjo in višjo kvaliteto izdelkov. Razvojni projekti, ki so bili izvedeni in so izdelki že vključeni v prodajni program v letu 2010, so predstavljeni v nadaljevanju:



- a. Nova družina diskastih kosilnikov Silvercut 340 FC, 900, 800 FC, 800 RC in 380;



*Trojna kosilna kombinacija SILVERCUT 900*



*Silvercut 300F FC*

- b. Nova družina diskastih kosilnikov Opticut 220, 220F, 260, 260F in 300;



*Opticut 260*



*Opticut 260 F*



c. Novi bobnasti kosilniki Drumcut 275, 275F, 275 FC, 300, 300F in 300 FC,



*Drumcut 300*



*Drumcut 300 F*

## d. Trosilec gnoja Orion 120 TH PRO in Orion 50 PRO;



*Orion 50 PRO*

Razvojni projekti, ki so bili izvajani v letu 2009 in so še v fazi razvoja, so:

- e. Nova družina diskastih kosilnikov Silvercut:
  - 900 FC; dvojna kosilna kombinacija dveh stranskih kosilnic, s čelno kosilnico trojna kosilna kombinacija;
- f. Nova družina bobnastih kosilnikov 275F FC, 300F FC in 800.

Pomemben del razvojnega osvajanja novih izdelkov predstavlja testiranje prototipov. Testiranje smo izvajali tako v Sloveniji kot tudi v tujini (Avstrija, Nemčija, Belorusija, Rusija).

Stroški razvojnega osvajanja novih izdelkov – vključno z izdelavo prototipov in uvajanjem v proizvodnjo ter s pripravo tehnološke dokumentacije – so v letu 2009 znašali 429.123 EUR, kar predstavlja 2,72 % čistih prihodkov od prihodkov od prodaje v enakem obdobju.

Prijav patentov ali podobnih inovativnih dosežkov, ki bi našim izdelkom zagotavljali posebno konkurenčno prednost, v letu 2009 ni bilo.

## PROIZVODNJA

V letu 2009 je bilo realiziranih za 212.357 Nh (norma ur) proizvodnje, kar je manj kot v predhodnem poslovnem letu. Glavni vzrok je v proizvodnji izdelkov še v času konjunktura (začetek jesenskega obdobja 2008), ki jih ni bilo možno prodati v proizvedenih količinah ter so ostali na zalogi.

Za proizvodnjo izdelkov in rezervnih delov je bilo porabljenih 181.567 Nh. Razliko do letnega obsega proizvodnje predstavlja obseg dela za potrebe storitev površinske zaščite in nenormiranih delovnih nalogov. Izkoristek delovnega časa na prisotnost neposredno zaposlenega v proizvodnji je bil v letu 2009 na podobnem nivoju kot v predhodnem letu.

Še posebej je bilo leto 2009 namenjeno aktivnostim na področju razvoja in je tretjina proizvodnih ur izven redne proizvodnje namenjena izdelavi prototipov za nove izdelke.

## INVESTICIJE

Zaradi realiziranih velikih investicijskih vlaganj v predhodnih poslovnih letih in zaradi lažjega obvladovanja denarnega toka je bil obseg investicij v letu 2009 zmanjšan. V letu 2009 je bilo realiziranih in aktiviranih za 355.613 EUR investicij, brez upoštevanja razvojnih projektov. Od skupnega zneska je bilo investirano v zgradbe (okolico) 70.551 EUR, v proizvodjalne naprave 94.446 EUR, v drugo opremo 33.458 EUR, v velika orodja in priprave za potrebe proizvodnje novih proizvodov ali spremenjenih tehnologij pa 157.158 EUR.

Še preglednejšo strukturo nabav v osnovna sredstva v letu 2009 prikazuje spodnja tabela (brez investicij v izgradnji).

Nabava osnovnih sredstev / Investicijski projekt	EUR
1. ZGRADBE	70.551
2. PROIZV. NAPRAVE, STROJI IN DRUGA OPREMA	127.904
3. ORODJA IN PRIPRAVE	157.158
<b>SKUPAJ</b>	<b>355.613</b>

Večji investicijski projekti so bili naslednji:

- 1.) Največji del je bil namenjen nabavi ter izdelavi orodij in priprav, kar je posledica velikih aktivnosti na področju razvoja novih izdelkov
- 2.) Zaradi aktivnosti ob dnevu odprtih vrat družbe so bili asfaltirani dvoriščni prostori ter okolica.
- 3.) V okviru opreme je bila nabavljena hladilna naprava v lakirnici, delno računalniška oprema in pa traktor, v največji meri za potrebe testiranja in odpreme gotovih izdelkov.
- 4.) Veliko aktivnosti in sredstev je bilo namenjeno avtomatiki razsvetljave ter uvedbi novih svetil. Ta investicija poleg velikega zmanjšanja stroškov električne energije predstavlja tudi mnogo boljše delovne pogoje za

zaposlene. V začetku leta 2010 bo realizirana še druga faza tega projekta, ki je sofinanciran tudi s strani Eko-sklada.

5.) Realizirana so bila vlaganja v protipožarno varovanje.

Aktivnosti ureditve pisarniških prostorov v sklopu proizvodne hale I so bile sredi leta ustavljene in bodo nadaljevane sredi naslednjega poslovnega leta. V bilanci stanja so zabeležene kot investicije v izgradnji.

## **SPREMEMBA RAČUNOVODSKE USMERITVE**

V letu 2009 se je družba odločila za spremembo računovodske usmeritve in je pričela z odlaganjem razvojnih stroškov. Vzrok za spremembo računovodske usmeritve je izključno v pospešenih aktivnostih na področju razvoja novih izdelkov in preko tega visokih stroškov razvoja v zadnjih poslovnih letih.

Družba ocenjuje, da je obdobje krize zelo primerno za čimprejšnje dokončanje razvoja še preostalih skupin izdelkov, ki še niso bili prilagojeni novi strojni opremi in se čimprej pojaviti na trgu z novo skupino izdelkov, ki prinaša tudi višje finančno pokritje. Stroški razvoja se pojavljajo v tekočem obdobju, koristi iz naslova razvoja bodo v prihodnosti.

## **OKOLJE IN ENERGETIKA**

V letu 2009 je družba SIP Strojna industrija d.d., Šempeter porabila za svojo dejavnost 7,42 GWh celotne energije (električna energija, plin in kurilno olje), kar je za 31% manj kot v predhodnem poslovnem letu. To je posledica manjšega obsega proizvodnje in spremenjene strukture proizvodnje.

Poraba električne energije v letu 2009 je bila le 2,7 GWh. To je bistveno manj od napovedanih količin in 40% manj kot v letu 2008. Razlog je na eni strani zmanjšana proizvodna dejavnost in na drugi strani realiziran projekt učinkovite rabe energije I. Faza rekonstrukcije razsvetljave. V zadnjem trimesečju 2009 je družba zamenjala dobavitelja električne energije in iztržila ugodnejšo ceno za porabljeno kWh električne energije. Večji pozitivni učinek te poslovne odločitve bo v naslednjem poslovnem letu.

V letu 2009 je družba SIP porabila pogodbeno količino zemeljskega plina v obsegu 466.795 Sm<sup>3</sup>. Energent se uporablja za tehnološke namene lakirnice Eisenmann in W&P ter za ogrevanje proizvodnih prostorov. Za tehnološke procese v omenjenih lakirniških objektih je podjetje porabilo 42 % manj kot v letu 2008, za ogrevanje pa je porabljeno 17 % več kot v predhodnem poslovnem letu iz razloga daljšega obdobja ogrevanja.

Kurilno olje podjetje SIP uporablja za sušenje obdelovancev v lakirnici Infrarot ter na pralnem stroju pri razmaščevanju obdelovancev. Poraba je bila 17,6 % manjša kot v letu 2008. Poraba vode je bila za 11,5 % višja kot v letu 2008. Glavni vzrok je v okvari na vodovodnem omrežju, ki se je pojavila v poletnih mesecih. Okvare nekaj



časa ni bilo možno zaznati, locirati in odpraviti. Ocenjuje se, da je zaradi okvare izteklo cca. 5000 do 6000 m<sup>3</sup> vode.

Skupni strošek za energijo je v letu 2009, kot je že bilo omenjeno, znašal 31% manj kot v letu 2008. V letu 2010 je ob podobni proizvodnji pričakovati še manjši strošek, predvsem pri porabi električne energije zaradi nižje cene kWh, zaradi zamenjave dobavitelja in planiranega dokončanja projekta rekonstrukcije razsvetljave – II. Faza. Električna energija pri proizvodnji kmetijske mehanizacije predstavlja precejšen strošek za družbo, zato bo temu področju tudi v prihodnje namenjena precejšnja pozornost preko investicij v projekte učinkovite rabe energije, ki ima tudi pomemben vpliv na okolje.

## KADRI IN ORGANIZIRANOST

V letu 2009 se je zaradi nastopa recesije oz. svetovne gospodarske krize zmanjšalo povpraševanje po izdelkih kmetijske mehanizacije. Družba je nemudoma sprejela aktivnosti za zmanjšanje obsega proizvodnje. Padanju obsega proizvodnje je sledilo tudi padanje ekonomskih kazalcev poslovanja, zato smo pristopili k aktivnostim za zmanjšanje stroškov dela, zlasti števila zaposlenih.

Izdanih je bilo 28 odpovedi pogodb o zaposlitvi iz poslovnih razlogov, 4 odpovedi iz razloga nesposobnosti, 7 delavcev je pogodbo o zaposlitvi prekinilo sporazumno. Stanje števila zaposlenih na koncu leta je bilo 265 (180 neposrednih in 85 režijskih delavcev).

Trend padanja proizvodnje je sledil tudi v drugem polletju, tako da obseg dela ni zadoščal za vse zaposlene. V mesecu juliju smo 107 delavcev vključili v ukrep čakanja na delo, od oktobra pa do decembra pa so preostali zaposleni delali krajši polni delovni čas 36 ur na teden.

Redno so se izvajali preventivni zdravstveni pregledi in izboljševali delovni pogoji za varno delo na delovnih mestih. Te aktivnosti pa imajo pozitiven vpliv na zmanjševanje odsotnosti z dela zaradi poškodb in bolezni.

Povprečno število zaposlenih v poslovnem letu, razčlenjeno po skupinah glede na izobrazbo:

Stopnja izobrazbe / leto	2008	2009
I. – III. Stopnja	89	71
IV. stopnja	122	116
V. stopnja	62	49
VI. stopnja	13	13
VII. stopnja	17	15
VIII. stopnja	1	1
Skupaj	304	265

V podjetju se je zelo intenzivno pristopilo k razvoju novih izdelkov, zato smo velik poudarek v proizvodnem procesu namenili notranjemu usposabljanju in izobraževanju. Izobraževanje in usposabljanje kadrov načrtujemo na osnovi zahtev

delovnih mest, seznanjali smo jih s tehnološko proizvodnjo dokumentacijo novih izdelkov, največji poudarek pa je namenjen izdelavi posameznih sklopov in sestavi končnega izdelka.

Namen je zaposlenim omogočiti dostop do specifičnih znanj in veščin, ki jih pri svojem delu potrebujejo za doseganje višje produktivnosti. Veliko pozornost namenjamo novim sodelavcem, ki jih v delo uvajajo za to usposobljeni mentorji. Za ključne kadre s področja proizvodnje potekajo posebne delavnice s poudarkom na vodenju, pristojnostih in odgovornostih pri reševanju problemov.

Opaža se, da je zavzetost delavcev za pridobivanje novih znanj vse večja. Zavedamo se, da ima izobraževanje in usposabljanje največji učinek takrat, ko so pričakovanja podjetja usklajena s potrebami, interesi in motivacijo posameznika.

V podjetju podeljujemo štipendije študentom in dijakom, predvsem za tehnične poklice, nudimo obvezno prakso ter jih na ta način spoznavamo s proizvodnim programom in posameznimi procesi po posameznih področjih s ciljem pridobivanja bodočih sodelavcev.

## **INFORMATIKA IN TELEKOMUNIKACIJE**

Največji obseg dela na področju informatike v letu 2009 so predstavljala dodane nastavitve v delovanju poslovno informacijskega sistema SAP. Izvedene so bile tudi delavnice s svetovalci, v največjem obsegu na temo zunanje carine. Precej aktivnosti in stroškov je bilo namenjeno izboljšanju poslovnih procesov na področju logistike, skladiščnega poslovanja in planiranja proizvodnje.

V sklopu strojne in programske opreme smo v letu 2009 zamenjali nekatere obstoječe računalnike in dokupili nove ter vzpostavili poročanje prodaje s KBA sistemom v Nemčiji (homologacija trosilnikov gnoja).

V okviru usposabljanja zaposlenih na čakanju je bilo izvedeno tudi računalniško usposabljanje za programe MS Word oz. OO Writer in MS Excel oz. OO Calc.

## **PODRUŽNICE**

Družba nima podružnic.

## **POMEMBNI POSLOVNI DOGODKI PO KONCU POSLOVNEGA LETA**

Po koncu poslovnega leta ni bilo pomembnejših poslovnih dogodkov. Glede na globalno krizo je proizvodni plan za prve mesece poslovnega leta izdelan konservativno s ciljem obvladovanja denarnega toka v času pred sezono prodaje. Panoga je izrazito sezonska in mora družba v začetku poslovnega leta intenzivno proizvajati, da ima ob pričetku sezone prodaje na zalogi izbor vseh strojev. Za primer

dodatnih naročil je družba v preteklem obdobju realizirala potrebne predhodne aktivnosti izdelave polizdelkov, da lahko takoj poveča obseg proizvodnje na področju montaže in pravočasno realizira morebitna dodatna naročila.

Družba je s pričetkom poslovnega leta ponovno prešla na polni delovni čas in kar nekaj zaposlenih iz ukrepa čakanja pozvala nazaj na delo.

## **PRIČAKOVANI RAZVOJ DRUŽBE**

Družba je v obdobju zadnjih nekaj let izvajala aktivnosti prestrukturiranja in vlaganja v novo strojno opremo, nove proizvode, nova tržišča ter ostale poslovne procese, vse z namenom povečanja prodaje. Povečanje prodaje v letu 2008 je bilo realizirano, v letu 2009 pa se je obseg zaradi neugodnih razmer na svetovnih trgih ponovno zmanjšal.

Družba v letu 2010 načrtuje manjše povečanje prodaje. Družba optimizem gradi na realiziranih aktivnostih prestrukturiranja v preteklih letih, povečanih aktivnostih na področju trženja in predvsem na novih proizvodih.

## **IZJAVA O UPRAVLJANJU DRUŽBE**

Družba pri svojem poslovanju ne uporablja kodeksa.

## **POKRIVANJE IZGUBE LETA 2009**

Poslovodstvo družbe je v breme preteklega čistega poslovnega izida pokrilo čisto izgubo poslovnega leta 2009 v znesku 247.354 EUR.

Generalni direktor:

Janez Širovnik, univ.dipl.ekon.

Šempeter, februar 2010



**RAČUNOVODSKO POROČILO  
SIP, STROJNA INDUSTRIJA, d.d.**

**ZA LETO 2009**

Registracija: Družba SIP, Strojna industrija d.d. Šempeter d.d. je registrirana pri  
Okrožnem sodišču v Celju pod vl. št. 1/00268/00  
Naslov: Juhartova ulica 2, 3311 Šempeter v Savinjski dolini  
Osnovni kapital: 1.724.695 EUR  
Matična številka: 5034523  
Davčna številka: 24049174  
Šifra dejavnosti: 28.300 Proizvodnja kmetijskih strojev

## 1. POVZETEK RAČUNOVODSKIH USMERITEV

Računovodski izkazi družbe SIP, d.d. so prikazani v skladu s slovenskimi računovodskimi standardi (v nadaljevanju SRS 2006) in določili Zakona o gospodarskih družbah (v nadaljevanju ZGD-1).

Družba SIP Strojna industrija, d. d., Šempeter je upoštevala pri izbiri računovodskih usmeritev in odločanju o njihovi uporabi ter pri pripravljanju računovodskih izkazov štiri kakovostne zahteve: razumljivost, ustreznost, zanesljivost in primernost.

Pri izdelavi računovodskih izkazov za poslovno leto 2009 so upoštevana določila slovenskih računovodskih standardov in temeljni računovodski predpostavki – upoštevanje nastanka poslovnih dogodkov in upoštevanje časovne neomejenosti delovanja.

Obvezni letni računovodski izkazi družbe so bilanca stanja, ki prikazuje stanje sredstev in obveznosti do njihovih virov ob koncu poslovnega leta, izkaz poslovnega izida, ki prikazuje prihodke in odhodke in poslovni izid v poslovnem letu, izkaz denarnih tokov, ki prikazuje spremembe v stanju denarnih sredstev, izkaz gibanja kapitala, ki prikazuje spremembe sestavin kapitala v poslovnem letu. Pri zunanjem poslovnem poročanju so uporabljene naslednje oblike izkazov:

- bilanca stanja, SRS 24;
- izkaz poslovnega izida, SRS 25 - različica I;
- izkaz denarnega toka, neposredna metoda SRS 26 – različica I;
- izkaz gibanja kapitala, SRS 27.

Pravila in postopki, ki jih poslovodstvo uporablja pri pripravljanju in predstavitvi računovodskih izkazov, temeljijo na zgornjih osnovah, pri čemer so nekatere od računovodskih usmeritev izbirne in se poslovodstvo lahko samostojno odloči za uporabo ene od možnih različic. Povzetek računovodskih usmeritev, ki jih v zvezi z vrednotenjem posameznih bilančnih postavk uporablja družba, je naslednji:

1. Neopredmetena sredstva se ob začetnem pripoznanju izkazujejo po nabavnih vrednostih in se amortizirajo v skladu z metodo enakomernega časovnega amortiziranja glede na dobo koristnosti. Po pripoznanju neopredmetenega sredstva družba uporablja model nabavne vrednosti, po katerem je neopredmeteno sredstvo izkazano po njegovi nabavni vrednosti, zmanjšani za amortizacijski popravek vrednosti in nabrano izgubo zaradi oslabitve. Oslabitev neopredmetenih sredstev v letu 2009 ni bila potrebna.
2. Opredmetena osnovna sredstva, ki izpolnjujejo pogoje za pripoznanje, se ob začetnem pripoznanju ovrednotijo po modelu nabavne vrednosti. Sestavljajo jo njegova nakupna cena, uvozne in nevračljive nakupne dajatve ter stroški, ki jih je mogoče pripisati neposredno njihovi usposobitvi za nameravano uporabo. Opredmetena osnovna sredstva se amortizirajo posamično v skladu s časovno linearno metodo. Preostala (neamortizirljiva) vrednost osnovnih sredstev ni določena.  
Kot opredmetena osnovna sredstva, usposobljena za uporabo, se šteje tudi drobn inventar, katerega doba uporabnosti je daljša od enega leta in katerega

posamična vrednost ne presega 500 evrov, razen za velika orodja, katerih posamična vrednost presega 500 evrov in so zaradi poenotene skladiščno materialne evidence vključene med drobni inventar.

3. Naložbene nepremičnine so nepremičnine, posedovane da bi prinašale najemnino in/ali povečevale vrednost dolgoročne naložbe. Naložbeno nepremičnino sestavljajo nakupna cena, nevračljive nakupne dajatve ter stroški, ki jih je mogoče pripisati neposredno njihovi usposobitvi za nameravano uporabo. Vrednotijo se po modelu nabavne vrednosti. Amortizirajo se posamično v skladu s časovno linearno metodo.
4. Finančne naložbe v dana posojila se izkazujejo po plačanih zneskih. Če finančna naložba izgublja vrednost, družba presodi, kolikšen popravek njene začetno izkazane vrednosti je treba oblikovati v breme prevrednotovalnih finančnih odhodkov. Razkrite so informacije o njeni pošteni vrednosti ali informacije o glavnih značilnostih posamezne finančne naložbe.
5. Zaloge materiala in trgovskega blaga se izvirno vrednotijo po dejanskih nabavnih cenah, ki vključujejo nakupno ceno, uvozne in druge nevračljive nakupne dajatve ter neposredne stroške nabave. Nakupna cena je zmanjšana za dobljene popuste. Zaloge nedokončane proizvodnje in proizvodov so vrednotene po proizvajalnih stroških. Poraba zalog se vrednoti po metodi povprečnih cen z uporabo stalnih cen in odmikov. Proizvajalne stroške sestavljajo neposredni stroški materiala, neposredni stroški dela, neposredni stroški storitev, neposredni stroški amortizacije, neposredni stroški energije in splošni proizvajalni stroški. Splošni proizvajalni stroški so drugi stroški materiala, ostale storitve, ostali stroški, ki so obračunani v okviru proizvajalnega procesa, a jih ni mogoče neposredno povezati z nastajajočimi poslovnimi učinki. Zaloge ne presegajo njihove čiste iztržljive vrednosti.
6. Terjatve vseh vrst se v začetku izkazujejo v zneskih, ki izhajajo iz ustreznih listin, ob predpostavki, da bodo plačane. Terjatve se prevrednotujejo zaradi njihove oslabitve ali pa zaradi odprave njihove oslabitve. Popravki vrednosti terjatev so oblikovani zaradi neizterljivosti. Popravke vrednosti terjatev družba oblikuje v višini dvomljivih in spornih terjatev. Kot dvomljive oz. sporne terjatve družba pojmuje tiste terjatve, ki niso poravnane v roku šestih mesecev od zapadlosti in v primeru, da kupec ne potrdi izpiska odprtih postavk po stanju konec leta. Odpisi terjatev se pokrijejo v breme prej oblikovanih popravkov.
7. Kratkoročne časovne razmejitev so terjatve in druga sredstva ter obveznosti, ki se bodo po predvidevanjih pojavili v letu dni in katerih nastanek je verjeten, velikost pa zanesljivo ocenjena. Aktivne kratkoročne časovne razmejitve zajemajo kratkoročno odložene stroške oziroma kratkoročno odložene odhodke ter kratkoročno nezaračunane prihodke, ki se izkazujejo posebej in razčlenjujejo na pomembnejše vrste. Pasivne kratkoročne časovne razmejitve zajemajo kratkoročno vnaprej vračunane stroške oziroma kratkoročno vnaprej vračunane odhodke in kratkoročno odložene prihodke, ki se izkazujejo posebej in razčlenjujejo na pomembnejše vrste.



8. Celotni kapital sestavljajo vpoklicani kapital, kapitalske rezerve, rezerve iz dobička, preneseni čisti dobiček iz prejšnjih let ali prenesena čista izguba iz prejšnjih let, presežek iz prevrednotenja in prehodno še ne razdeljeni čisti dobiček ali še ne poravnana čista izguba poslovnega leta.
9. Rezervacije se oblikujejo za obveznosti, ki se bodo po predvidevanjih na podlagi obvezujočih preteklih dogodkov pojavile v obdobju, daljšem od leta dni in katerih velikost je zanesljivo ocenjena. Vrednost dolgoročnih rezervacij je na koncu obračunskega obdobja enaka sedanji vrednosti izdatkov, ki so po predvidevanjih potrebni za poravnavo obveze. Družba je v skladu z zakonskimi predpisi, kolektivno pogodbo in internim pravilnikom zavezana k plačilu jubilejnih nagrad zaposlencem ter odpravnin ob njihovi upokojitvi, za kar so oblikovane dolgoročne rezervacije. Druge pokojninske obveznosti ne obstajajo. Rezervacije so oblikovane v višini ocenjenih bodočih izplačil za odpravnine in jubilejne nagrade, diskontiranih na dan bilance stanja. Izračun je bil narejen za vsakega zaposlenega tako, da se upošteva strošek odpravnine ob upokojitvi ter strošek vseh pričakovanih jubilejnih nagrad do upokojitve. Izbrana diskontna obrestna mera znaša 3,91% letno. Izračun je z uporabo projicirane enote pripravil pooblaščen aktuar. Vrednost dolgoročne rezervacije predstavlja sedanjo vrednost izdatkov, potrebnih za poravnavo dolgoročne obveznosti, ugotovljene na dan bilance stanja z upoštevanjem tveganja in negotovosti. Dolgoročne rezervacije na račun vnaprej vračunanih stroškov oziroma odhodkov se zmanjšujejo neposredno za stroške oziroma odhodke, zaradi katerih so bile oblikovane.
10. Dolgoročni in kratkoročni dolgovi so pripoznane obveznosti v zvezi s financiranjem lastnih sredstev. Dolgovi so lahko finančni, ko posojilodajalci vnašajo v podjetje denarna sredstva ali poslovni, ko dobavitelji vnašajo v podjetje prvine, potrebne pri proizvodnji in opravljanju storitev. Finančni dolgovi so dobljena posojila na podlagi posojilnih pogodb, dolgovi do najemodajalcev za finančne najeme, dobljene vloge in izdani vrednostni papirji. Poslovni dolgovi so dobaviteljski krediti za kupljeno blago ali kupljene storitve, kratkoročne obveznosti do zaposlencev, financerjev, države ter obveznosti v zvezi z razdelitvijo poslovnega izida. Dolgoročne dolgove je treba vrniti oziroma poravnati v obdobju, daljšem od enega leta, kratkoročne dolgove pa v obdobju do enega leta. Prevrednotenje dolgoročnih in kratkoročnih dolgov je sprememba njihove knjigovodske vrednosti in se pojavlja kot prevrednotenje zaradi njihove oslabitve, pa tudi kot prevrednotenje dolgov zaradi njihove okrepitve. Za vsako vrsto dolgov so razkriti nezavarovani in zavarovani dolgovi, obdobje do zapadlosti v plačilo, obrestna mera in drugi pogoji, pod katerimi so pridobljeni. Dolgoročni dolgovi so izkazani po odplačani vrednosti z uporabo metode efektivnih obresti. Kratkoročni dolgovi so izkazani po odplačni vrednosti.
11. Prihodki se razčlenjujejo na poslovne prihodke, finančne prihodke in druge prihodke. Poslovni prihodki in finančni prihodki se štejejo kot redni prihodki. Poslovni prihodki so prihodki od prodaje in drugi poslovni prihodki, povezani s poslovnimi učinki, pa tudi prevrednotovalni poslovni prihodki. Finančni prihodki so prihodki od naložbenja. Pojavljajo se v zvezi z dolgoročnimi in kratkoročnimi finančnimi naložbami, pa tudi v zvezi s terjatvami. Sestavljajo jih obračunane obresti in deleži v dobičku drugih, pa tudi prevrednotovalni finančni prihodki.

Druge prihodke sestavljajo neobičajne postavke, ki v obravnavanem poslovnem letu povečujejo izid rednega poslovanja.

12. Odhodki se razvrščajo na poslovne odhodke, finančne odhodke in druge odhodke. Poslovni odhodki in finančni odhodki so redni odhodki. Poslovni odhodki so v načelu enaki vračunanim stroškom v obračunskem obdobju, povečanim za stroške, ki se zadržujejo v začetnih zalogah proizvodov in nedokončane proizvodnje ter zmanjšanim za stroške, ki se zadržujejo v končnih zalogah proizvodov in nedokončane proizvodnje. Prevrednotovalni poslovni odhodki se pojavljajo v zvezi z opredmetenimi osnovnimi sredstvi, neopredmetenimi dolgoročnimi sredstvi in obratnimi sredstvi zaradi njihove oslabitve. Finančni odhodki so odhodki za financiranje in odhodki za naložbenje. Druge odhodke sestavljajo neobičajne postavke, ki v obravnavanem poslovnem letu zmanjšujejo izid rednega poslovanja.
13. Terjatve in obveznosti, izražene v tuji valuti, se na dan bilanciranja preračunajo po srednjem tečaju Banke Slovenije za posamezno valuto, iz utemeljenih razlogov pa se lahko uporabi tudi ustrezní tečaj poslovne banke. Tečajne razlike predstavljajo redne finančne prihodke ali redne finančne odhodke.

## 2. SPREMEMBA RAČUNOVODSKE USMERITVE

V letu 2009 je družba pričela z odlaganjem stroškov razvoja v okviru neopredmetenih sredstev. Iz tega naslova je v letu 2009 odložila 429.123 € stroškov razvoja (pojasnilo 3.2.1). Zaradi primerljivosti računovodskih izkazov med obdobji je družba popravila računovodske izkaze za nazaj za odložene stroške razvoja tudi za leti 2007 in 2008. Čeprav je pričela z investiranjem v razvoj že v letu 2006, pa družba v tem letu ni vodila ustreznih evidenc in drugih potrebnih informacij v skladu s SRS, zato stroški razvoja za leto 2006 tudi niso bili pripoznani.

Vzrok za spremembo računovodske usmeritve je izključno v pospešenih aktivnostih na področju razvoja novih izdelkov in preko tega vedno večjih stroških razvoja v zadnjih poslovnih letih.

Družba ocenjuje, da je obdobje krize zelo primerno za čimprejšnje dokončanje razvoja še preostalih skupin izdelkov, ki še niso bili prilagojeni novi strojni opremi, nabavljeni v predhodnem investicijskem ciklu in se je potrebno čimprej pojaviti na trgu z novo skupino izdelkov, ki prinaša tudi višje finančno pokritje. Stroški razvoja se pojavljajo v tekočem obdobju, koristi iz naslova razvoja bodo v prihodnosti.

S spremembo računovodske usmeritve so bili odloženi stroški razvoja za leti 2007 in 2008 pripoznani v dobro čistega poslovnega izida leta 2008 v višini 268.812 € in v dobro čistega poslovnega izida leta 2007 v višini 191.624 €. V letu 2007 so bile kapitalske rezerve uporabljene za pokrivanje izgube leta 2007, tako so po stanju na dan 1.1.2008 za učinek odlaganja stroškov razvoja za leto 2007 v višini 191.624 € povečane kapitalske rezerve. V letu 2007 so bili odloženi stroški dela v višini 106.885 €, stroški materiala v višini 66.968 € ter stroškistoritev v višini 19.008 €, amortizacija pa je bila obračunana v višini 1.238 €. V letu 2008 pa so bili odloženi stroški dela v višini 172.310 €, stroški materiala v višini 120.387 € ter stroški storitev v višini 5.500 €, amortizacija pa je bila obračunana v višini 29.385 €.

Družba je popravila računovodske izkaze leta 2008:

	Poročanje leta 2009		(v EUR) Poročanje leta
	2009	2008	2008
	(prevrednoteno)		
Začetno stanje kapitalskih rezerv po prvotnem poročanju	3.254.039	3.062.415	3.062.415
Sprememba računovodske usmeritve (MRS 8)	0	191.624	0
Začetno stanje prenesenega čistega posl. izida po prevrednotenju	3.254.039	3.254.039	3.062.415
Čisti poslovni izid poslovnega leta po prvotnem poročanju	-247.354	208.220	208.220
Sprememba računovodske usmeritve (MRS 8)	0	268.811	0
Čisti poslovni izid poslovnega leta po prevrednotenju	-247.354	477.032	208.220
Stanje dolgoročno odloženih stroškov razvijanja po prvotnem poročanju	602.888	35.462	35.462
Sprememba računovodske usmeritve (MRS 8)	0	310.873	0
Stanje dolgoročno odloženih stroškov razvijanja po prevrednotenju	602.888	346.335	35.462
Stanje neopredmetenih sredstev v pridobivanju po prvotnem poročanju	220.297	0	0
Sprememba računovodske usmeritve (MRS 8)	0	149.562	0
Stanje neopredmetenih sredstev v pridobivanju po prevrednotenju	220.297	149.562	0

<b>Izveček iz izkaza poslovnega izida</b>	(v EUR)		
	Poročanje leta 2009		Poročanje leta
	2009	2008 (prevrednoteno)	2008
ČISTI PRIHODKI IZ PRODAJE	15.732.225	22.858.603	22.858.603
SPREMEMBA VREDNOSTI ZALOG PROIZV.IN NEDOK.PROIZV.	143.471	3.615.236	3.615.236
USREDSTVENI LASTNI PROIZVODI IN LASTNE STORITVE	111.268	126.213	126.213
DRUGI POSLOVNI PRIHODKI	436.090	69.294	69.294
STROŠKI BLAGA, MATERIALA IN STORITEV	9.869.060	18.338.630	18.464.516
Nabavna vred. prod. blaga in mater. ter str.por. materiala	7.597.430	14.786.729	14.907.115
Stroški storitev	2.271.630	3.551.901	3.557.401
STROŠKI DELA	4.747.724	5.745.419	5.917.729
Stroški plač	3.494.654	4.307.315	4.479.625
Stroški socialnih zavarovanj	564.168	723.235	723.235
Drugi stroški dela	688.902	714.869	714.869,4
ODPISI VREDNOSTI	1.487.588	1.281.431	1.252.046
Amortizacija	1.255.812	1.236.022	1.206.637
Prevred.poslovni odhodki pri neopred.in opredm.osn.sredstvih	18.312	4.605	4.605
Prevred.poslovni odhodki pri obratnih sredstvih	213.464	40.805	40.805
DRUGI POSLOVNI ODHODKI	133.781	148.449	148.449
FINANČNI PRIHODKI IZ DELEŽEV	4.130	0	0
FINANČNI PRIHODKI IZ DANIH POSOJIL	2.867	11.415	11.415
FINANČNI PRIHODKI IZ POSLOVNIH TERJATEV	54.940	101.245	101.245
FINANČNI ODHODKI IZ OSLAB. IN ODPISOV FINANČNIH NALOŽB	0	0	0
FINANČNI ODHODKI IZ FINANČNIH OBVEZNOSTI	494.299	713.920	713.920
FINANČNI ODHODKI IZ POSLOVNIH OBVEZNOSTI	61.091	133.616	133.616
DRUGI PRIHODKI	67.394	66.190	66.190
DRUGI ODHODKI	6.195	9.699	9.699
DAVEK IZ DOBIČKA	0	0	0
ODLOŽENI DAVKI	0	0	0
<b>ČISTI POSLOVNI IZID OBRAČUNSKEGA OBDOBJA</b>	<b>-247.354</b>	<b>477.032</b>	<b>208.220</b>

### 3. RAČUNOVODSKI IZKAZI Z RAZKRITJI

#### 3.1. BILANCA STANJA NA DAN 31.12.2009

<b>BILANCA STANJA SRS 24</b>		<b>SIP d. d. v EUR 31. 12. 2009</b>	<b>SIP d. d. v EUR 31. 12. 2008</b>
<b>SREDSTVA</b>		<b>21.414.059</b>	<b>25.684.596</b>
<b>A.</b>	<b>Dolgoročna sredstva</b>	<b>5.925.038</b>	<b>6.472.590</b>
<b>I.</b>	<b>Neopredmetena sredstva in dolg.aktivne čas.razmejitev</b>	<b>878.754</b>	<b>566.666</b>
	1. Dolgoročne premoženjske pravice	51.686	61.711
	4. Dolgoročno odloženi stroški razvijanja	602.889	346.335
	5. Druge dolgoročne aktivne časovne razmejitve	3.882	9.058
	6. Neopredmetena sredstva v pridobivanju	220.297	149.562
<b>II.</b>	<b>Opredmetena osnovna sredstva</b>	<b>4.894.564</b>	<b>5.722.846</b>
	1. Zemljišča in zgradbe	982.250	1.031.032
	a) Zemljišča	375.491	375.491
	b) Zgradbe	606.759	655.541
	2. Proizvajalne naprave in stroji	2.695.383	3.383.228
	3. Druge naprave in oprema	585.602	662.701
	4. Opredmetena osnovna sredstva, ki se pridobivajo	<b>631.329</b>	<b>645.885</b>
	a) Opredmetena osnovna sredstva v gradnji in izdelavi	625.356	637.175
	b) Predujmi za pridobitev opredmetenih osnovnih sredstev	5.973	8.710
	5. Osnovna čreda	0	0
	6. Večletni nasadi	0	0
<b>III.</b>	<b>Naložbene nepremičnine</b>	<b>69.975</b>	<b>71.786</b>
<b>IV.</b>	<b>Dolgoročne finančne naložbe</b>	<b>28.497</b>	<b>24.367</b>
	2. Dolgoročna posojila	28.497	24.367
	b) Dolgoročna posojila drugim	28.497	24.367
<b>V.</b>	<b>Dolgoročne poslovne terjatve</b>	<b>53.248</b>	<b>86.927</b>
	2. Dolgoročne poslovne terjatve do kupcev	53.248	86.927
<b>VI.</b>	<b>Odložene terjatve za davek</b>	<b>0</b>	<b>0</b>
<b>B.</b>	<b>Kratkoročna sredstva</b>	<b>15.487.388</b>	<b>19.209.915</b>
<b>I.</b>	<b>Sredstva (skupine za odtujitev) za prodajo</b>		
<b>II.</b>	<b>Zaloge</b>	<b>12.564.306</b>	<b>13.793.497</b>
	1. Material	2.651.981	3.733.051
	2. Nedokončana proizvodnja	3.289.913	3.722.593
	3. Proizvodi in trgovsko blago	6.616.092	6.226.575
	4. Predujmi za zaloge	6.320	111.278
<b>III.</b>	<b>Kratkoročne finančne naložbe</b>	<b>42.869</b>	<b>346.036</b>
	2. Kratkoročna posojila	42.869	346.036
	b) Kratkoročna posojila drugim	42.869	346.036
<b>IV.</b>	<b>Kratkoročne poslovne terjatve</b>	<b>2.692.368</b>	<b>4.843.759</b>
	2. Kratkoročne poslovne terjatve do kupcev	2.463.330	4.357.313
	3. Kratkoročne poslovne terjatve do drugih	229.038	486.446
<b>V.</b>	<b>Denarna sredstva</b>	<b>187.845</b>	<b>226.623</b>
<b>C.</b>	<b>Kratkoročne aktivne časovne razmejitve</b>	<b>1.633</b>	<b>2.091</b>
	<b>Zabilančna sredstva</b>	<b>4.862.890</b>	<b>3.157.262</b>

<b>BILANCA STANJA SRS 24</b>		<b>SIP d. d. v EUR 31. 12. 2009</b>	<b>SIP d. d. v EUR 31. 12. 2008</b>
<b>OBVEZNOSTI DO VIROV SREDSTEV</b>		<b>21.414.059</b>	<b>25.684.596</b>
<b>A.</b>	<b>Kapital</b>	<b>5.247.383</b>	<b>5.494.737</b>
<b>I.</b>	<b>Vpoklicani kapital</b>	<b>1.724.695</b>	<b>1.724.695</b>
1.	Osnovni kapital	1.724.695	1.724.695
<b>II.</b>	<b>Kapitalske rezerve</b>	<b>3.254.039</b>	<b>3.254.039</b>
<b>III.</b>	<b>Rezerve iz dobička</b>	<b>69.815</b>	<b>69.815</b>
1.	Zakonske rezerve	69.815	69.815
2.	Rezerve za lastne delnice in lastne poslovne deleže	30.844	30.844
3.	Lastne delnice in lastni poslovni deleži	-30.844	-30.844
<b>IV.</b>	<b>Presežek iz prevrednotenja</b>	<b>0</b>	<b>0</b>
<b>V.</b>	<b>Preneseni čisti poslovni izid</b>	<b>198.834</b>	<b>0</b>
<b>VI.</b>	<b>Čisti poslovni izid poslovnega leta</b>	<b>0</b>	<b>446.188</b>
<b>B.</b>	<b>Rezervacije in dolgoročne pasivne časovne razmejitev</b>	<b>461.262</b>	<b>494.541</b>
1.	Rezervacije za pokojnine in podobne obveznosti	440.488	494.541
2.	Druge rezervacije	20.774	0
<b>C.</b>	<b>Dolgoročne obveznosti</b>	<b>9.002.440</b>	<b>9.394.013</b>
<b>I.</b>	<b>Dolgoročne finančne obveznosti</b>	<b>9.002.440</b>	<b>9.394.013</b>
2.	Dolgoročne finančne obveznosti do bank	42.002	0
4.	Druge dolgoročne finančne obveznosti	8.960.438	9.394.013
<b>II.</b>	<b>Dolgoročne poslovne obveznosti</b>	<b>0</b>	<b>0</b>
<b>III.</b>	<b>Odložene obveznosti za davek</b>	<b>0</b>	<b>0</b>
<b>Č.</b>	<b>Kratkoročne obveznosti</b>	<b>6.650.192</b>	<b>10.267.447</b>
<b>I.</b>	<b>Obveznosti, vključene v skupine za odtujitev</b>	<b>0</b>	<b>0</b>
<b>II.</b>	<b>Kratkoročne finančne obveznosti</b>	<b>3.670.231</b>	<b>2.852.331</b>
2.	Kratkoročne finančne obveznosti do bank	2.740.000	2.033.704
3.	Kratkoročne finančne obveznosti na podlagi obveznic	0	71.610
4.	Druge kratkoročne finančne obveznosti	930.231	747.017
<b>III.</b>	<b>Kratkoročne poslovne obveznosti</b>	<b>2.979.961</b>	<b>7.415.116</b>
2.	Kratkoročne poslovne obveznosti do dobaviteljev	2.427.890	6.075.239
4.	Kratkoročne poslovne obveznosti na podlagi predujmov	57.694	830.323
5.	Druge kratkoročne poslovne obveznosti	494.377	509.554
<b>D.</b>	<b>Kratkoročne pasivne časovne razmejitev</b>	<b>52.782</b>	<b>33.860</b>
	<b>Zabilančne obveznosti</b>	<b>4.862.890</b>	<b>3.157.262</b>



## 3.2. POJASNILA POSTAVK BILANCE STANJA

### 3.2.1. Neopredmetena sredstva in dolgoročne časovne razmejitve

Neopredmetena sredstva in dolgoročne aktivne časovne razmejitve zajemajo dolgoročne premoženjske pravice, dolgoročne odložene stroške razvijanja in druge dolgoročne aktivne časovne razmejitve.

Gibanje neopredmetenih dolgoročnih sredstev v letu 2009 je bilo naslednje (v €):

	Dolg. premoženjske pravice	Dolg. odloženi stroški razvijanja	Dolg. aktivne časovne razmejitve	SKUPAJ
<b>NABAVNA VREDNOST</b>				
<b>Stanje 01. 01. 2009</b>	323.175	1.241.513	9.058	<b>1.573.746</b>
Pridobitve		429.123		<b>429.123</b>
Odtujitve	-2.690		-5.176	<b>-7.866</b>
Prevrednotenje				
<b>Stanje 31. 12. 2009</b>	<b>320.485</b>	<b>1.670.636</b>	<b>3.882</b>	<b>1.995.003</b>
<b>POPRAVEK VREDNOSTI</b>				
<b>Stanje 01. 01. 2009</b>	261.464	745.616		<b>1.007.080</b>
Pridobitve		0		
Odtujitve	-2.690			<b>-2.690</b>
Amortizacija	10.025	101.834		<b>111.859</b>
<b>Stanje 31. 12. 2009</b>	<b>268.799</b>	<b>847.450</b>		<b>1.116.249</b>
NEODPISANA VREDNOST 01. 01. 2009	<b>61.711</b>	<b>495.897</b>	<b>9.058</b>	<b>566.666</b>
NEODPISANA VREDNOST 31. 12. 2009	<b>51.686</b>	<b>823.186</b>	<b>3.882</b>	<b>878.754</b>

Dolgoročne premoženjske pravice v višini 51.685 € se nanašajo na vlaganja v programsko opremo ter dolgoročna neopredmetena sredstva v pridobivanju.

Dolgoročni odloženi stroški razvijanja novih izdelkov v višini 823.186 € predstavljajo odložene stroške dela, materiala in storitev za izdelavo prototipne dokumentacije, prototipov in testiranje, konstrukcijsko in kataloško dokumentacijo ter izdelavo tehnologije pri teh projektih. Od tega zneska predstavlja 220.297 EUR projekte, ki na 31.12.2009 še niso končani in predstavljajo neopredmetena sredstva v pridobivanju. V letu 2009 odložene stroške razvijanja v višini 429.123 € predstavljajo stroški dela v višini 300.716 € ter stroški materiala v višini 128.407 €.

Med dolgoročnimi časovnimi razmejitvami so izkazani razmejeni stroški poslovanja in sicer najemnina za strojno opremo za področje informatike za obdobje treh let v preostali vrednosti 3.883 €. Mesečno se odpisuje vrednost 431 € in se prenaša v stroške najemnine.

Letna amortizacijska stopnja za odložene stroške razvijanja je 14,30% in 20%, za premoženjske pravice 10% - 20%.

3.2.2. Gibanje opredmetenih osnovnih sredstev in naložbenih nepremičnin v letu 2009 je bilo naslednje (v €):

	Zemljišča	Zgradbe	Proizvajalne naprave in stroji	Drobni inventar in velika orodja	Druga oprema	Kratkoročni predujmi	Opredmetena osnovna sredstva v izdelavi	SKUPAJ OPREDMETENA OSNOVNA SREDSTVA	Naložbene nepremičnine
<b>NABAVNA VREDNOST</b>									
<b>Stanje 01. 01. 2009</b>	375.491	10.677.227	13.201.164	2.648.567	1.041.518	8.710	637.175	28.589.852	<b>71.786</b>
Pridobitve	0	0	1.334	0	0	112	342.460	343.906	<b>0</b>
Odtujitve	0	70.551	93.112	157.158	33.458	0	-354.279	0	<b>0</b>
Prenosi	0	40.171	282.811	296.493	71.403	2.849	0	693.727	<b>0</b>
<b>Stanje 31. 12. 2009</b>	<b>375.491</b>	<b>10.707.607</b>	<b>13.012.799</b>	<b>2.509.232</b>	<b>1.003.573</b>	<b>5.973</b>	<b>625.356</b>	<b>28.240.031</b>	<b>71.786</b>
<b>POPRAVEK VREDNOSTI</b>									
<b>Stanje 01. 01. 2009</b>	0	10.021.686	9.817.936	2.198.070	829.315	0	0	22.867.007	<b>0</b>
Pridobitve	0	0	0	0	0	0	0	0	<b>0</b>
Odtujitve	0	40.171	267.436	292.489	63.587	0	0	663.683	<b>0</b>
Amortizacija	0	119.333	766.916	182.669	73.225	0	0	1.142.143	<b>1.811</b>
Prenosi	0	0	0	0	0	0	0	0	<b>0</b>
<b>Stanje 31. 12. 2009</b>		<b>10.100.848</b>	<b>10.317.416</b>	<b>2.088.250</b>	<b>838.953</b>	<b>0</b>	<b>0</b>	<b>23.345.467</b>	<b>1.811</b>
<b>NEODPISANA VREDNOST 01. 01. 2009</b>	<b>375.491</b>	<b>655.541</b>	<b>3.383.228</b>	<b>450.497</b>	<b>212.203</b>	<b>8.710</b>	<b>637.175</b>	<b>5.722.845</b>	<b>71.786</b>
<b>NEODPISANA VREDNOST 31. 12. 2009</b>	<b>375.491</b>	<b>606.759</b>	<b>2.695.383</b>	<b>420.982</b>	<b>164.620</b>	<b>5.973</b>	<b>625.356</b>	<b>4.894.564</b>	<b>69.975</b>

Zmanjšanje opredmetenih osnovnih sredstev se v največji meri nanaša na odpis Stružnice progr. SP 12/74, brusilnega stroja 5B 525 ter prodaje rabljenega viličarja STILL R70-70.

Podjetje uporablja metodo enakomernega časovnega amortiziranja. Amortizacija je obračunana posamično in se med obračunskim letom ne spreminja.

Amortizacija opredmetenih osnovnih sredstev je obračunana po naslednjih letnih stopnjah (v %):

	2009	2008
gradbeni objekti	2,5 – 10,0	2,5 – 10,0
Stanovanja	3	3
zunanja ureditev	1,5 - 4,0	1,5 - 4,0
deli zgradb	6	6
računalniška oprema	20,0 – 33,3	20,0 – 33,3
motorna vozila	12,5 - 25,0	12,5 - 25,0
dolg. odloženi str. razvijanja	5 - 7	5 - 7
druga oprema	7,0 - 25,0	7,0 - 25,0

Opredmetena osnovna sredstva v gradnji in izdelavi (625.356 €) se nanašajo predvsem na adaptacijo pisarn v Hali Trimo I. v vrednosti 537.299 €, avtomatsko razsvetljavo v vrednosti 51.890 € ter centralno klimatsko napravo v vrednosti 32.653 €.

Predujmi iz naslova opredmetenih osnovnih sredstev v vrednosti 5.974 € se v večji meri nanašajo na ulitke iz Kitajske.

Neodpisana vrednost opredmetenih osnovnih sredstev na podlagi finančnega najema na dan 31.12.2009 znaša 2.068.889 € (nepremičnine 982.251 € in oprema 982.251 €) (pojasnilo 3.2.12.).

Proizvajalna oprema z neodpisano vrednostjo na dan 31.12.2009 1.016.681 € je zastavljena v korist domače banke za zavarovanje odplačila kratkoročno prejetega posojila (pojasnilo 3.2.13.).

Družba ima na dan 31.12.2009 sklenjene pogodbe oz. potrjena naročila za nakup osnovnih sredstev v višini 5.974 €. V zvezi s temi pogodbenimi zavezami so bili dani predujmi za osnovna sredstva (5.974 €).

### 3.2.3. Naložbene nepremičnine

Družba SIP, d.d. izkazuje na dan 31.12.2009 med naložbenimi nepremičninami objekt trgovine v vrednosti 69.975€, ki se oddaja v najem.

V zvezi z naložbenimi nepremičninami so bili v izkazu poslovnega izida 2009 pripoznani:

- prihodki iz najemnin v višini 15.320 € ter drugi prihodki v višini 1.966 €
- stroški amortizacije v višini 1.810 € ter drugi stroški v višini 1.966 €.

Poštена vrednost naložbenih nepremičnin na dan 31.12.2009 znaša 138.667 €.

### 3.2.4. Dolgoročne finančne naložbe

	v €	
<b>Dolgoročne finančne naložbe</b>	<b>31.12.2009</b>	<b>31.12.2008</b>
Druge dolgoročne finančne naložbe	28.497	24.367
<b>Skupaj</b>	<b>24.367</b>	<b>24.367</b>

Postavko predstavlja kapitalizacija vplačil po pogodbi o življenjskem zavarovanju.

### 3.2.5. Dolgoročne poslovne terjatve

	v €	
<b>Dolgoročne poslovne terjatve</b>	<b>31.12.2009</b>	<b>31.12.2008</b>
Dolgoročne poslovne terjatve do kupcev	53.248	86.927
<b>Skupaj</b>	<b>53.248</b>	<b>86.927</b>

Dolgoročne terjatve iz poslovanja predstavljajo:

- terjatve do delavcev za prodajo stanovanj na podlagi posojilnih pogodb v višini 8.504 € (kratkoročna zapadlost v višini 1.630 € je izkazana med kratkoročnimi poslovnimi terjatvami)
- terjatve do kupca po potrjeni prisilni poravnavi v vrednosti 44.745 € (kratkoročna zapadlost v višini 32.958 € je izkazana med kratkoročnimi poslovnimi terjatvami).

Terjatve so nezavarovane.

**3.2.6. Zaloge**

	v €	
Vrsta zalog	<b>31.12.2009</b>	<b>31.12.2008</b>
Material	2.662.072	3.751.692
Popravek vrednosti neidočih zalog	-10.091	-18.641
Nedokončana proizvodnja	320.147	802.209
Polizdelki	2.969.945	2.920.563
Popravek vrednosti neidočih zalog	-179	-179
Proizvodi	6.569.189	6.083.112
Popravek vrednosti neidočih zalog	-8.980	-20.533
Trgovsko blago	55.883	163.996
Dani predujmi za zaloge	6.320	111.278
<b>Skupaj</b>	<b>12.564.306</b>	<b>13.793.497</b>

Predujmi so dani za nabavo materiala.

Popisne razlike, odpisi vrednosti in ocenjena čista iztržljiva vrednost po vrstah zalog so razvidne iz naslednje preglednice:

	v €				
Vrsta zalog	Knjigovodska vrednost 31.12.2008	Popisni presežki	Popisni manjki	Odpisi vrednosti zaradi spremembe kakovosti	Čista iztržljiva vrednost
Material	2.651.981	231.029	163.195	27.004	2.651.981
Nedokončana proizvodnja	320.147	0	0	0	320.147
Polizdelki	2.969.766	212.857	177.903	24.038	2.969.765
Proizvodi	6.560.209	196.803	196.736	54.483	6.560.209
Trgovsko blago	55.883	0	0	0	55.883
Predujmi za zaloge	6.320	0	0	0	6.320
<b>Skupaj</b>	<b>12.564.306</b>	<b>640.690</b>	<b>537.835</b>	<b>105.526</b>	<b>12.564.306</b>

Zaloge gotovih proizvodov najmanj v višini 3.560.000 € so zastavljene za zavarovanje vračila prejetih posojil pri bankah (pojasnilo 3.2.12.).

**3.2.7. Kratkoročne finančne naložbe**

	v €	
Kratkoročne finančne naložbe	<b>31.12.2009</b>	<b>31.12.2008</b>
Kratkoročno posojila drugim	42.869	346.036
<b>Skupaj</b>	<b>42.869</b>	<b>346.036</b>

Med kratkoročno danimi posojili so izkazani depoziti pri bankah, ki se obrestujejo po letni obrestni meri 3,65 %. Depozit je zastavljen za zavarovanje potencialnih obveznosti po garancijski pogodbi v višini 41.730 EUR

### 3.2.8. Kratkoročne poslovne terjatve

	v €	
	31.12.2009	31.12.2008
<b>Kratkoročne poslovne terjatve do kupcev</b>	<b>2.463.330</b>	<b>4.357.313</b>
Kratkoročne poslovne terjatve do kupcev v državi	529.421	871.237
Kratkoročne poslovne terjatve do kupcev v tujini	2.154.173	3.598.895
Kratkoročne terjatve za obresti	86.217	69.129
Popravek vred.kratk.ter.do kupcev zaradi oslabitve	-222.513	-114.575
Popravek vred.kratk.ter.za obresti	-83.968	-67.374
<b>Kratkoročne poslovne terjatve do drugih</b>	<b>229.038</b>	<b>486.446</b>
Terjatve za vstopni DDV	77.821	480.184
Terjatve za povr. stroškov zač. čakanja na delo	92.271	0
Terjatve za povr. skraj. polnega delovnega časa	27.180	0
Terjatve za povračilo str. izobraževanja sofin. iz ESS	17.470	0
Ostale kratkoročne terjatve (faktoring, refundacije)	11.003	6.126
Terjatve za DDV vrnjen tujcem	3.293	136
<b>Skupaj</b>	<b>2.692.368</b>	<b>4.843.759</b>

Nezapadle kratkoročne terjatve do kupcev na dan 31.12.2009 (brez terjatev za obresti) znašajo 1.152.520 €, zapadle terjatve do kupcev do 1 leta znašajo 1.234.454 €, nad eno leto pa zapadejo terjatve do kupcev v višini 296.620 €.

Med kratkoročnimi terjatvami do kupcev v državi je tudi del terjatev za kupnine za stanovanja v vrednosti 1.630 (zapade v plačilo v 2010) ter terjatve do kupca po potrjeni prisilni poravnavi v vrednosti 32.958 (zapade v plačilo v 2010) (pojasnilo 3.2.5.).

- Gibanje popravka vrednosti terjatev do kupcev (brez obresti) v letu 2009 v €:

-

Stanje 1.1.2009	114.575
Povečanje	107.938
Zmanjšanje	0
Stanje 31.12.2009	222.513

Terjatve niso zavarovane.



Kratkoročne poslovne terjatve do kupcev v državi v višini 120.497 € so zastavljene v korist domače banke za zavarovanje vračila kratkoročno prejetega posojila (pojasnilo 3.2.13.).

### 3.2.9. Denarna sredstva

	v €	
Denarna sredstva	31.12.2009	31.12.2008
Gotovina v blagajni	271	478
Denarna sredstva v banki	187.574	226.145
<b>Skupaj</b>	<b>187.845</b>	<b>226.623</b>

### 3.2.10 Kapital

	v €	
Kapital	31.12.2009	31.12.2008
Osnovni kapital	1.724.695	1.724.695
Kapitalske rezerve	3.254.039	3.254.039
Zakonske rezerve	69.815	69.815
Lastne delnice	-30.844	-30.844
Rezerve za lastne delnice	30.844	30.844
Preneseni čisti dobiček	198.834	0
Čisti poslovni izid poslovnega leta	0	446.188
<b>Skupaj</b>	<b>5.247.383</b>	<b>5.494.737</b>

Osnovni kapital v višini 1.724.695 € je razdeljen na 413.596 kosovnih delnic enega razreda in iste oznake SIPR.

Tehtano povprečno število delnic je v letu 2009 znašalo 409.696 (brez lastnih delnic).

Kapitalske rezerve znašajo 3.254.039 € in sicer:

- 2.907.191 € predstavlja zneske, ki jih je družba pridobila pri izdaji obveznic z delniško nakupno opcijo nad nominalnim zneskom obveznic ter
- 346.848 € pa predstavlja vplačan presežek kapitala, ki je nastal ob povečanju osnovnega kapitala dne 22.8.2007.

Družba ima na dan 31.12.2009 v lasti 3.505 lastnih delnic, kar je 0,85% izdanih delnic, ki so vse enega razreda. Delnice so vrednotene po nabavni vrednosti, skupaj 30.844 €.

Na osnovi Sklepa delniške družbe je družba lastne delnice pridobivala v skladu z 8. alinejo 1. odstavka 247. člena Zakona o gospodarskih družbah. Pri pridobivanju in odsvajanju lastnih delnic se prednostna pravica delničarjev izključuje. Lastne delnice so bile pridobljene v letih 2007 in 2008.

Gibanje lastnih delnic v letu 2009:

Postavka	Količina	Delež v osnovnem kapitalu
Stanje 1.1.2009	3.505	0,85%
Nakupi 2009	0	0,00%
Odtujitve 2009	0	0,00%
Stanje 31.12.2009	3.505	0,85%

Gibanje bilančnega dobička je bilo naslednje (v €):

	2009	2008
Bilančni dobiček v začetku obdobja	446.188	0
Čisti poslovni izid poslovnega leta	-247.354	477.032
Zmanjšanje kapitalskih rezerv	0	0
Povečanje rezerv za lastne delnice po sklepu uprave	0	-30.844
<b>Bilančni dobiček na koncu obdobja</b>	<b>198.834</b>	<b>446.188</b>

### Lastniška struktura družbe

SEZNAM DELNIČARJEV SIP d. d.	Štev. delnic 31.12.2009	Delež v %	Štev. delnic 31.12.2008	Delež v %
HOLINVEST D. O. O.	70.839	17,13	70.839	17,13
DELAVCI	8.488	2,05	5.572	1,35
JOSEF KNÜSEL, LANDMASCHINEN	9.835	2,38	9.835	2,38
MSE D. O. O.	32.338	7,82	31.827	7,70
LAFIN D. O. O.	36.400	8,80	36.400	8,80
CCM D. O. O.	159.356	38,53	159.356	38,53
KORŽE D. O. O.	68.847	16,65	68.847	16,65
DAMIR D. O. O.	7.800	1,89	7.800	1,89
SIP D. D., ŠEMPETER - lastne delnice	3.505	0,85	3.505	0,85
Ostali delničarji	16.188	3,91	19.615	4,74
<b>Skupaj:</b>	<b>413.596</b>	<b>100,00</b>	<b>413.596</b>	<b>100,00</b>

Na dan 31.12.2009 je bila uprava družbe SIP d.d. posredno lastnik 70.839 delnic (17,13 % lastniškega deleža v družbi), člani nadzornega sveta pa so bili posredno lastniki 236.003 delnic (udeleženi z 57,07 % v lastninski strukturi družbe).

### Čisti dobiček na delnico

- Čista izguba na delnico v letu 2009 : -0,60 €
- Čisti dobiček na delnico v letu 2008 : +1,16 €

Čisti dobiček na delnico se izračuna tako, da delimo dobiček oziroma izgubo, ki pripada navadnim delničarjem, s tehtanim povprečnim številom uveljavljajočih se navadnih delnic v poslovnem letu.

### Knjigovodska vrednost delnice

- Knjigovodska vrednost delnice v letu 2009: 12,69 €
- Knjigovodska vrednost delnice v letu 2008: 13,29 €

Čisti poslovni izid za leto 2009 bi ob upoštevanju revalorizacije kapitala na podlagi indeksa rasti cen življenjskih potrebščin znašal -340.765 €.

Stanje posameznih sestavin kapitala na dan 01.01.2009 in 31.12.2009 ter gibanje posameznih sestavin kapitala v letu 2009 je prikazano v tabeli Izkaz gibanja kapitala 3.7.

### 3.2.11 Dolgoročne rezervacije in dolg. PČR

	v €	
Dolgoročne rezervacije in dolg. PČR	31.12.2009	31.12.2008
Rezervacije za odpravnine in jubilejne nagrade	440.488	494.541
Druge rezervacije	20.774	0
<b>Skupaj</b>	<b>461.262</b>	<b>494.541</b>

Gibanje rezervacij v letu 2009 je bilo naslednje (v €):

	Odpravnine ob upokojitvi	Jubilejne nagrade	Druge rezervacije	Skupaj
Stanje 01.01.2009	411.656	82.886	0	494.541
Oblikovanje	0	0	43.028	43.028
Odprave	20.570	19.070	0	39.640
Črpanje	4.273	10.140	22.255	36.668
Stanje 31.12.2009	386.813	53.676	20.773	461.262

### 3.2.12 Dolgoročne finančne obveznosti

	v €	
Dolgoročne finančne obveznosti	31.12.2009	31.12.2008
Dolgoročne obveznosti iz finančnega najema	8.960.438	9.394.013
Dolgoročne finančne obveznosti do bank	42.002	0
<b>Skupaj</b>	<b>9.002.440</b>	<b>9.394.013</b>

Obveznosti iz finančnega najema zapadejo v plačilo v letih 2010 – 2022. Kratkoročni del dolgoročne obveznosti iz naslova finančnega najema je izkazan med kratkoročnimi finančnimi obveznostmi in znaša 930.231 € (pojasnilo 3.2.13.). Knjigovodska vrednost dolga iz naslova finančnega najema z zapadlostjo nad 5 let znaša 5.490.123 €.

Dolgoročne finančne obveznosti do bank predstavlja dolgoročno prejeta posojilo v višini 42.002 €, ki zapade v plačilo v letu 2015 in se obrestuje z letno obrestno mero 3 mesečni EURIBOR + 1%. Posojilo je zavarovano z zastavo opreme (pojasnilo 3.2.2.)

### 3.2.13 Kratkoročne finančne obveznosti

	v €	
Kratkoročne finančne obveznosti	31.12.2009	31.12.2008
Kratkoročna posojila, dobljena pri bankah v državi	2.740.000	2.033.704
Kratkoročne obveznosti iz naslova izdanih obveznic	0	71.610
Kratk. obv. iz naslova finančnega najema (pojasnilo 3.2.12.)	930.231	747.017
<b>Skupaj</b>	<b>3.670.231</b>	<b>2.852.331</b>

Obrestne mere so spremenljive (EURIBOR). Podjetje je imelo posojilo v CHF, ki pa je bilo takoj v začetku poslovnega leta odplačano in pridobljeno novo posojilo v EUR.

Kratkoročna posojila, dobljena pri bankah v državi so nominirana v EUR in se obrestujejo z letnimi obrestnimi merami od 3 mesečni EURIBOR + 3,8% do 7%. Posojila so zavarovana z menicami, kratkoročnimi poslovnimi terjatvami do kupcev v državi (pojasnilo 3.2.8.) ter zalogami gotovih proizvodov (pojasnilo 3.2.6.).

**3.2.14 Kratkoročne poslovne obveznosti**

	v €	
<b>Kratkoročne poslovne obveznosti</b>	<b>31.12.2009</b>	<b>31.12.2008</b>
Kratkoročne obveznosti do dobaviteljev v državi	1.263.349	3.579.971
Kratkoročne obveznosti do dobaviteljev v tujini	1.161.081	2.495.003
Kratkoročne obv. za nezaračunano blago in storitve	3.460	266
<b>Kratkoročne obveznosti do dobaviteljev</b>	<b>2.427.890</b>	<b>6.075.239</b>
Kratkoročno prejeti predujmi	57.694	830.323
<b>Kratkoročni prejeti predujmi in varščine</b>	<b>57.694</b>	<b>830.323</b>
Obveznosti za čiste plače in nadomestila plač	194.781	240.960
Obv. za prispevke iz kosmatih plač in nadom. plač	65.396	75.382
Obv. za davke iz kosmatih plač in nadomestil plač	29.018	34.111
Obv. za druge prejemke iz delovnega razmerja	116.965	17.734
Obv. na podlagi odteg. od plač in nadomestila plač zaposlenih	47.978	55.329
Obveznosti za obračunani DDV	0	-222
Obveznosti za DDV, carino, od uvoženega blaga	2.724	85.581
Obveznosti za obresti	13.731	0
Druge kratk. obv. do državnih in drugih inštitucij	23.053	492
Ostale kratkoročne obveznosti	731	187
<b>Druge kratkoročne poslovne obveznosti</b>	<b>494.377</b>	<b>509.553</b>
<b>Skupaj</b>	<b>2.979.961</b>	<b>7.415.115</b>

**3.2.15 Kratkoročne pasivne časovne razmejitev**

	v €	
<b>Kratkoročne pasivne časovne razmejitev</b>	<b>31.12.2009</b>	<b>31.12.2008</b>
Vračunani stroški odpravnin iz poslovnih razlogov	52.782	32.957
Vnaprej vrač. odhodki za obresti	0	903
<b>Skupaj</b>	<b>52.782</b>	<b>33.860</b>

**3.2.16. Zunajbilančna evidenca**

	v €	
Zunajbilančna evidenca	<b>31.12.2009</b>	<b>31.12.2008</b>
V zavarovanje prejete hipoteke na zemljiščih kupca	113.032	113.032
Garancija za carino-carinski postopek za leto 2009	41.730	41.730
Garancija za Irak	10.950	0
Zastavljen depozit za zavarovanje plačil po poslovni kartici	0	2.500
Zastava zalog za vračilo prejetega posojila banke	3.560.000	3.000.000
Zastava opreme za vračilo prejetega posojila banke	1.016.681	0
Zastava terjatev za vračilo prejetega posojila	120.497	0
<b>Skupaj</b>	<b>4.862.890</b>	<b>3.157.262</b>



**3.3. IZKAZ POSLOVNEGA IZIDA ZA LETO 2009**

<b>IZKAZ POSLOVNEGA IZIDA SRS 25</b>	<b>SIP d. d. v EUR I-XII / 2009</b>	<b>SIP d. d. v EUR I-XII / 2008</b>
<b>1. ČISTI PRIHODKI IZ PRODAJE</b>	<b>15.732.225</b>	<b>22.858.603</b>
a Prihodki od prodaje na domačem trgu	4.332.677	7.267.589
b Prihodki od prodaje na tujem trgu	11.399.548	15.591.014
<b>2. SPREMEMBA VREDNOSTI ZALOG PROIZV.IN NEDOK.PROIZV.</b>	<b>143.471</b>	<b>3.615.236</b>
<b>3. USREDSTVENI LASTNI PROIZVODI IN LASTNE STORITVE</b>	<b>111.268</b>	<b>126.213</b>
<b>4. DRUGI POSLOVNI PRIHODKI</b>	<b>436.090</b>	<b>69.294</b>
<b>5. STROŠKI BLAGA, MATERIALA IN STORITEV</b>	<b>9.869.060</b>	<b>18.338.629</b>
a Nabavna vred. Prod. blaga in mater. ter str.por. materiala	7.597.430	14.786.728
b Stroški storitev	2.271.630	3.551.901
<b>6. STROŠKI DELA</b>	<b>4.747.724</b>	<b>5.745.419</b>
a Stroški plač	3.494.654	4.331.210
b Stroški socialnih zavarovanj	564.168	699.340
c Drugi stroški dela	688.902	714.869
<b>7. ODPISI VREDNOSTI</b>	<b>1.487.588</b>	<b>1.281.431</b>
a Amortizacija	1.255.812	1.236.022
b Prevred.poslovni odhodki pri neopred.in opredm.osn.sredstvih	18.312	4.605
c Prevred.poslovni odhodki pri obratnih sredstvih	213.464	40.805
<b>8. DRUGI POSLOVNI ODHODKI</b>	<b>133.781</b>	<b>148.449</b>
<b>9. FINANČNI PRIHODKI IZ DELEŽEV</b>	<b>4.130</b>	<b>0</b>
a Finančni prihodki iz deležev v družbah v skupini	0	0
b Finančni prihodki iz deležev v pridruženih družbah	0	0
c Finančni prihodki iz deležev v drugih družbah	0	0
č Finančni prihodki iz drugih naložb	4.130	0
<b>10. FINANČNI PRIHODKI IZ DANIH POSOJIL</b>	<b>2.867</b>	<b>11.415</b>
a Finančni prihodki iz posojil, danih družbam v skupini	0	0
b Finančni prihodki iz posojil, danih drugim	2.867	11.415
<b>11. FINANČNI PRIHODKI IZ POSLOVNIH TERJATEV</b>	<b>54.940</b>	<b>101.245</b>
a Finančni prihodki iz poslovnih terjatev do družb v skupini	0	0
b Finančni prihodki iz poslovnih terjatev do drugih	54.940	101.245
<b>12. FINANČNI ODHODKI IZ OSLAB. IN ODPISOV FINANČNIH NALOŽ</b>	<b>0</b>	<b>0</b>
<b>13. FINANČNI ODHODKI IZ FINANČNIH OBVEZNOSTI</b>	<b>494.300</b>	<b>787.692</b>
a Finančni odhodki iz posojil, prejetih od družb v skupini	0	0
b Finančni odhodki iz posojil, prejetih od bank	152.433	109.782
c Finančni odhodki iz izdanih obveznic	2.317	6.963
č Finančni odhodki iz drugih finančnih obveznosti	339.550	670.947
<b>14. FINANČNI ODHODKI IZ POSLOVNIH OBVEZNOSTI</b>	<b>61.091</b>	<b>59.844</b>
a Finančni odhodki iz poslovnih obveznosti do družb v skupini	0	0
b Finančni odhodki iz obvez.do dobaviteljev in meničnih obveznosti	61.091	8.076
c Finančni odhodki iz drugih poslovnih obveznosti	0	51.768
<b>15. DRUGI PRIHODKI</b>	<b>67.394</b>	<b>66.189</b>
<b>16. DRUGI ODHODKI</b>	<b>6.195</b>	<b>9.699</b>
<b>17. DAVEK IZ DOBIČKA</b>	<b>0</b>	<b>0</b>
<b>18. ODLOŽENI DAVKI</b>	<b>0</b>	<b>0</b>
<b>19. ČISTI POSLOVNI IZID OBRAČUNSKEGA OBDOBJA</b>	<b>-247.354</b>	<b>477.032</b>

**3.4. POJASNILA POSTAVK IZKAZA POSLOVNEGA IZIDA**

	v €	
<b>Čisti prihodki od prodaje</b>	<b>2009</b>	<b>2008</b>
Prih. od prodaje proizvodov in storitev na domačem trgu	4.165.034	6.958.711
Prih. od prodaje proizvodov in storitev na tujem trgu	11.319.742	15.458.454
Prih. od prodaje trgovskega blaga in materiala na domačem trgu	167.643	308.878
Prih. od prodaje trgovskega blaga in materiala na tujem trgu	79.806	132.560
<b>Skupaj</b>	<b>15.732.225</b>	<b>22.858.603</b>

V letu 2009 so doseženi čisti prihodki od prodaje na domačem trgu v deležu 27,54 % (v letu 2008 31,80 %), na tujem trgu v deležu 72,46 % (v letu 2008 68,20 %).

Členitev prihodkov po zemljepisnih trgih (v €):	2009	2008
Slovenija	4.332.677	7.267.589
EU	5.499.349	7.330.626
Države bivše Jugoslavije	2.167.272	4.576.231
Tretje države	3.732.927	3.684.157
<b>Skupaj</b>	<b>15.732.225</b>	<b>22.858.603</b>

	v €	
<b>Usredstveni lastni proizvodi in lastne storitve</b>	<b>2009</b>	<b>2008</b>
Usredstveni lastni proizvodi in lastne storitve	111.268	126.213
<b>Skupaj</b>	<b>111.268</b>	<b>126.213</b>

Usredstveni lastni proizvodi vključujejo vrednost lastnih izdelkov, uporabljenih za namene poslovanja družbe, izvedene z delom in sredstvi družbe.

	v €	
<b>Drugi poslovni prihodki</b>	<b>2009</b>	<b>2008</b>
Drugi poslovni prihodki	436.090	69.294
<b>Skupaj</b>	<b>436.090</b>	<b>69.294</b>

Drugi poslovni prihodki v vrednosti 436.090 € predstavljajo: prihodke od odprave rezervacij iz naslova spodbud za invalide nad kvoto v vrednosti 22.255 €, odpravo rezervacij ob upokojitvi in jubilejnih nagrad v vrednosti 39.640 €, subvencije za začasno čakanje na delo v vrednosti 279.306 €, subvencijo skrajšanega polnega delovnega časa v vrednosti 27.180 €, sofinanciranje izobraževanja iz evropskega sklada v vrednosti 17.470 €, odpise obveznosti iz prejšnjih let v vrednosti 23.917 €, drugi prihodki povezani s poslovnimi učinki 25.822, prihodke od prodaje osnovnih sredstev v vrednosti 500 €.

	v €	
Stroški blaga, materiala in storitev	2009	2008
<b>Stroški materiala, energije, nadomestnih delov</b>	<b>7.597.430</b>	<b>14.786.728</b>
Stroški materiala	5.877.302	12.166.596
Nabavna vrednost prodanega blaga in materiala	547.201	640.911
Stroški energije	528.417	767.726
Stroški mat. in nadom. delov za vzdrž. osnovnih sredstev	98.460	179.460
Stroški pomožnega materiala	80.458	115.246
Odpis drobnega inventarja in embalaže ter popisnih razlik	64.161	389.953
Stroški pisarniškega materiala in strokovne literature	24.908	33.895
Drugi stroški materiala	376.523	492.941
<b>Stroški storitev</b>	<b>2.271.630</b>	<b>3.551.901</b>
Stroški storitev pri proizv. proizvodov in opravljanju storitev	395.103	1.441.049
Stroški intelektualnih in osebnih storitev	336.933	281.973
Stroški sejmov, reklame in reprezentance	284.780	272.040
Stroški transportnih storitev	260.572	271.712
Stroški plačilnega prometa in bančnih stor. ter zavarovalne premije	134.305	148.137
Stroški storitev v zvezi z vzdrž. opredmet. osnovnih sredstev	104.504	182.103
Povračila stroškov zaposlencem v zvezi z delom	102.568	107.857
Najemnine	48.293	52.547
Stroški storitev fizičnih oseb z dajatvami	1.076	5.207
Stroški drugih storitev	603.496	789.276
<b>Skupaj</b>	<b>9.869.060</b>	<b>18.338.629</b>

Pretežni del stroškov materiala v vrednosti 5.877.302 € se nanaša na stroške osnovnega materiala, ostali stroški materiala pa obsegajo stroške pomožnega materiala, stroške energije, stroške nadomestnih delov za vzdrževanje, drobnega inventarja in druge stroške materiala.

Promet s povezano osebo Holinvest, d.o.o. Ljubljana, katere direktor in lastnik je Janez Širovnik direktor SIP d. d., je v poslovnem letu 2009 znašal 271.270 €, v letu 2008 pa 483.585 €.

Največji delež drugih stroškov storitev predstavljajo stroški študentskega servisa v višini 181.464 €, stroški računalniških storitev v višini 194.096 € ter stroški tehničnega varovanja v višini 70.299 €.

Med stroški intelektualnih in osebnih storitev znašajo stroški za revizijo računovodskih izkazov 9.000 €.

	v €	
Stroški dela	2009	2008
Plače zaposlencev	2.440.021	3.583.257
Nadomestila plač zaposlencev	1.054.633	747.952
Stroški socialnih zavarovanj	564.168	699.340
Drugi stroški dela	688.902	714.869
<b>Skupaj</b>	<b>4.747.724</b>	<b>5.745.419</b>

V okviru stroškov socialnih zavarovanj predstavljajo stroški pokojninskega zavarovanja 310.137 € (397.675 € v letu 2008), drug stroški socialnih zavarovanj pa 254.031 € (325.560 € v letu 2008).

Druge stroške dela tvorijo regres za letni dopust (210.917 €), odpravnine delavcem (247.156€), stroški prehrane in prevoza na in iz dela (182.713 €), odpravnine presežnim delavcem (38.916) ter drugo (9.200 €).

Prejemki članov uprave so v letu 2009 znašali 99.682 € (plača 93.124 €, bonitete 5.848 €, regres 710 €), prejemki zaposlenih na osnovi individualnih pogodb (2 zaposlena) 147.073 € (plača 145.653 €, regres 1.420 €) in prejemki članov nadzornega sveta v znesku 5.123 €.

	v €	
Odpisi vrednosti	2009	2008
<b>Amortizacija</b>	<b>1.255.812</b>	<b>1.236.022</b>
Amortizacija neopredmetenih dolgoročnih sredstev	111.859	112.928
Amortizacija zgradb	119.333	116.567
Amortizacija opreme in nadomestnih delov	840.141	823.363
Amortizacija drobnega inventarja	182.669	181.354
Amortizacija naložbenih nepremičnin	1.810	1.810
<b>Prevred.posl.odh.pri neopred.in opred.osnov.sredstvih</b>	<b>18.312</b>	<b>4.605</b>
<b>Prevrednotovalni posl. odh. pri obratnih sredstvih</b>	<b>213.464</b>	<b>40.805</b>
<b>Skupaj</b>	<b>1.487.588</b>	<b>1.281.431</b>

Prevrednotovalni poslovni odhodki opredmetenih osnovnih sredstev v višini 18.312 € predstavljajo neodpisano vrednost osnovnih sredstev in orodij iz opuščenih proizvodnih programov, izločenih iz evidenc in prodanih na odpad.

Prevrednotovalni poslovni odhodki pri obratnih sredstvih v višini 213.464 € predstavljajo:

- oslabitve kratkoročnih poslovnih terjatev v vrednosti 107.938 €
- odpise zalog v vrednosti 105.526 €.

	v €	
Stroški po funkcionalnih skupinah	2009	2008
Nabavna vrednost prodanega blaga	547.179	640.911
Proizvajalni stroški prodanih proizvodov in storitev	11.302.636	16.562.205
Stroški prodajanja (z amortizacijo)	1.009.706	1.152.675
Stroški splošnih dejavnosti (z amortizacijo)	3.235.160	3.542.901
Normalni stroški splošnih dejavnosti	3.003.384	3.497.491
Prevrednotovalni odhodki pri opredm. osn. sredstvih	18.312	4.605
Prevrednotovalni odhodki pri obratnih sredstvih	213.464	40.805
<b>Skupaj</b>	<b>16.094.681</b>	<b>21.898.692</b>

	v €	
Drugi poslovni odhodki	2009	2008
Dajatve, ki niso odvisne od str. dela ali dr.vrst stroškov (nadomestilo za uporabo stavbnega zemljišča)	43.095	42.188
Izdatki za varstvo okolja	0	6.143
Štipendije dijakom in študentom	76.645	42.192
Ostali stroški	14.041	41.482
Rezervacije za jubilejne nagrade	0	16.445
<b>Skupaj</b>	<b>133.781</b>	<b>148.449</b>

	v €	
Finančni prihodki iz poslovnih terjatev	2009	2008
Prihodki od obresti od terjatev do kupcev	30.430	69.142
Pozitivne tečajne razlike	10.333	908
Drugi finančni prihodki iz poslovnih terjatev	14.177	31.195
<b>Skupaj</b>	<b>54.940</b>	<b>101.245</b>

	v €	
Finančni odhodki iz finančnih obveznosti	2009	2008
Odhodki za obresti od posojil	152.433	36.010
Tečajne razlike od posojil	0	73.772
Odhodki od izdanih obveznic	2.317	6.963
Obresti-finančni najem	339.550	670.947
<b>Skupaj</b>	<b>494.300</b>	<b>787.692</b>

	v €	
Finančni odhodki iz poslovnih obveznosti	2009	2008
Odhodki za obresti	61.091	14.871
Drugi finančni odhodki ( popusti za predčasna plačila)	0	44.973
<b>Skupaj</b>	<b>61.091</b>	<b>59.844</b>

	v €	
Drugi prihodki	2009	2008
Prejete odškodnine	15.910	53.079
Drugi prihodki	51.484	13.110
<b>Skupaj</b>	<b>67.394</b>	<b>66.189</b>

	v €	
Davek iz dobička	2009	2008
Prihodki, ugotovljeni po računovodskih predpisih	16.552.384	26.848.195
Popravek prihodkov na raven davčno priznanih prihodkov - zmanjšanje	-39.640	0
<b>Davčno priznani prihodki</b>	<b>16.512.744</b>	<b>26.848.195</b>
Odhodki, ugotovljeni po računovodskih predpisih	16.799.737	26.639.975
Popravek odhodkov na raven davčno priznanih odhodkov - zmanjšanje	-125.643	-39.149
Popravek odhodkov na raven davčno priznanih odhodkov – povečanje	14.413	0
<b>Davčno priznani odhodki</b>	<b>16.688.507</b>	<b>26.600.826</b>



Sprememba davčne osnove pri spremembah davčne osnove pri spremembah računovodskih usmeritev, popravkih napak in prevrednotenjih	460.436	0
Zmanjšanje davčne osnove in davčne olajšave (največ do višine davčne osnove)	-284.672	-247.369
Davčna osnova	0	0
<b>DAVEK (21% / 22%)</b>	<b>0</b>	<b>0</b>

Na dan 31.12.2009 znašajo odbitne začasne razlike, neizrabljena davčna izguba in neizrabljeni davčni dobropisi, za katere niso oblikovane odložene terjatve za davek:

- neizrabljena davčna izguba 2.519.791 €,
- neizrabljeni davčni dobropisi za olajšave iz naslova vlaganja v osnovna sredstva ter raziskave in razvoj 171.007 €,
- dolgoročne rezervacije za odpravnine ob upokojitvi in jubilejne nagrade 431.270 €,
- popravek vrednosti poslovnih terjatev 222.513 €.

**3.5. IZKAZ DENARNIH TOKOV ZA LETO 2009**

V EUR

<b>IZKAZ DENARNIH TOKOV SRS 26, različica I</b>		<b>2009</b>	<b>2008</b>
<b>A.</b>	<b>Denarni tokovi pri poslovanju</b>		
<b>a)</b>	<b>Prejemki pri poslovanju</b>	<b>18.464.158</b>	<b>25.270.638</b>
	Prejemki od prodaje proizvodov in storitev	17.631.879	23.868.339
	Drugi prejemki pri poslovanju	832.279	1.402.299
<b>b)</b>	<b>Izdatki pri poslovanju</b>	<b>18.343.009</b>	<b>25.316.995</b>
	Izdatki za nakupe materiala in storitev	13.097.397	18.521.959
	Izdatki za plače in deleže zaposlencev v dobičku	3.142.960	3.988.746
	Izdatki za dajatve vseh vrst	2.085.700	2.763.756
	Drugi izdatki pri poslovanju	16.952	42.534
<b>c)</b>	<b>Prebitek prejemkov pri poslovanju ali prebitek izdatkov pri poslovanju (a+b)</b>	<b>121.149</b>	<b>-46.357</b>
<b>B.</b>	<b>Denarni tokovi pri naložbenju</b>		
<b>a)</b>	<b>Prejemki pri naložbenju</b>	<b>318.625</b>	<b>692.535</b>
	Prejemki od dobljenih obresti, ki se nanašajo na naložbenje	3.955	9.609
	Prejemki od odtujitve opredmetenih osnovnih sredstev	10.606	24.660
	Prejemki od odtujitve kratkoročnih finančnih naložb	304.064	658.266
<b>b)</b>	<b>Izdatki pri naložbenju</b>	<b>576.341</b>	<b>1.000.607</b>
	Izdatki za pridobitev opredmetenih osnovnih sredstev	576.341	1.000.607
	Izdatki za pridobitev dolgoročnih finančnih naložb	0	
<b>c)</b>	<b>Prebitek prjemkov pri naložbenju ali prebitek izdatkov pri naložbenju (a+b)</b>	<b>-257.716</b>	<b>-308.072</b>
<b>C.</b>	<b>Denarni tokovi pri financiranju</b>		
<b>a)</b>	<b>Prejemki pri financiranju</b>	<b>5.060.890</b>	<b>1.960.697</b>
	Prejemki od vplačanega kapitala	0	0
	Prejemki od povečanja dolgoročnih finančnih obveznosti	615.707	0
	Prejemki od povečanja kratkoročnih finančnih obveznosti	4.445.183	1.960.697
<b>b)</b>	<b>Izdatki pri financiranju</b>	<b>4.963.101</b>	<b>1.532.628</b>
	Izdatki za dane obresti, ki se nanašajo na financiranje	341.725	670.947
	Izdatki za vračila kapitala	0	1.038
	Izdatki za odplačila dolgoročnih finančnih obveznosti	891.376	860.643
	Izdatki za odplačila kratkoročnih finančnih obveznosti	3.730.000	0
<b>c)</b>	<b>Prebitek prejemkov pri financiranju ali prebitek izdatkov pri financiranju (a+b)</b>	<b>97.789</b>	<b>428.069</b>
<b>Č.</b>	<b>Končno stanje denarnih sredstev</b>	<b>187.845</b>	<b>226.623</b>
x)	Denarni izid v obdobju (seštevek prebitkov Ac, Bc in Cc)	-38.778	73.640
y)	Začetno stanje denarnih sredstev	226.623	152.983

### 3.6. POJASNILA POSTAVK DENARNEGA TOKA

Prejemki pri poslovanju v vrednosti 18.464.158 € so prejemki od prodaje proizvodov in storitev, prejeti predujmi, zneski prejeti za DDV in tudi drugi prejemki, ki so povezani s poslovnimi učinki, največji delež predstavljajo izterjane odpisane terjatve, prejete odškodnine in drugo.

Izdatke pri poslovanju v vrednosti 18.343.009 € predstavljajo izdatki za nakup materiala in storitev, plače in deleži zaposlenecv in izdatki za dajatve vseh vrst, ter drugi izdatki pri poslovanju, kot so izdatki za denarne kazni, plačane odškodnine in drugo.

Prejemki pri naložbenju v vrednosti 318.625 € predstavljajo prejemke od odtujitve opredmetenih osnovnih sredstev, od dobljenih obresti od depozitov ter od odtujitve kratkoročnih finančnih naložb – depozitov.

Izdatke pri naložbenju v vrednosti 576.341 € predstavljajo v večji meri investicijo v prenovitev pisarn ter avtomatske razsvetljave.

Prejemke pri financiranju v vrednosti 5.060.890 € predstavljajo prejemki od najema kratkoročnih posojil.

Izdatke pri financiranju v vrednosti 4.963.101 € predstavljajo odplačila dolgoročnih in kratkoročnih finančnih obveznosti in plačane obresti, ki se nanašajo na financiranje.

**3.7. IZKAZ GIBANJA KAPITALA ZA LETO 2009**

v EUR

	Osnovni kapital	Kapitalske rezerve	Zakonske rezerve	Rezerve za lastne delnice	Lastne delnice	Preneseni čisti poslovni izid čisti dobiček	Čisti izguba poslovnega leta	Skupaj kapital
	I/1	II	III/1	VI/1	VI/1	V/1	VI/2	
<b>A. Stanje 01.01.2009</b>	<b>1.724.695</b>	<b>3.254.039</b>	<b>69.815</b>	<b>30.844</b>	<b>-30.844</b>	<b>446.188</b>	<b>0</b>	<b>5.494.737</b>
<b>B. Premiki v kapital</b>	<b>0</b>	<b>0</b>	<b>0</b>	<b>0</b>	<b>0</b>	<b>0</b>	<b>-247.354</b>	<b>-247.354</b>
d) Vnos čistega poslovnega izida poslovnega leta 2009	0	0	0	0	0	0	-247.354	-247.354
č) Nakup lastnih delnic	0	0	0	0	0	0	0	0
<b>C. Premiki v kapitalu</b>	<b>0</b>	<b>0</b>	<b>0</b>	<b>0</b>	<b>0</b>	<b>-247.354</b>	<b>247.354</b>	<b>0</b>
c) Poravnava izgube kot odbitne sestavine kapitala	0	0	0	0	0	-247.354	247.354	0
<b>Č. Premiki iz kapitala</b>	<b>0</b>	<b>0</b>	<b>0</b>	<b>0</b>	<b>0</b>	<b>0</b>	<b>0</b>	<b>0</b>
<b>D. Stanje 31. 12.2009</b>	<b>1.724.695</b>	<b>3.254.039</b>	<b>69.815</b>	<b>30.844</b>	<b>-30.844</b>	<b>198.834</b>	<b>0</b>	<b>5.247.383</b>
<b>BILANČNI DOBIČEK / IZGUBA</b>								<b>198.834</b>

## Izkaz gibanja kapitala – SRS 27 za leto 2008

v EUR

	Osnovni kapital	Kapitalske rezerve	Zakonske rezerve	Rezerve za lastne delnice	Lastne delnice	Čisti dobiček poslovnega leta	Skupaj kapital
	I/1	II	III/1	III/2	III/3	VI/1	
<b>A. Stanje 01.01.2008 - prevrednoteno</b>	<b>1.724.695</b>	<b>3.254.039</b>	<b>69.815</b>	<b>0</b>	<b>-29.806</b>	<b>0</b>	<b>5.018.743</b>
<b>B. Premiki v kapital</b>	<b>0</b>	<b>0</b>	<b>0</b>	<b>0</b>	<b>-1.038</b>	<b>477.032</b>	<b>475.994</b>
a) Vnos čistega poslovnega izida poslovnega leta 2008 – prevrednoteno	0	0	0	0	0	0	0
č) Nakup lastnih delnic	0	0	0	0	-1.038	0	-1.038
<b>C. Premiki v kapitalu</b>	<b>0</b>	<b>0</b>	<b>0</b>	<b>30.844</b>	<b>0</b>	<b>-30.844</b>	<b>0</b>
b) Oblikovanje rezerv za lastne delnice	0	0	0	30.844	0	-30.844	0
<b>Č. Premiki iz kapitala</b>	<b>0</b>	<b>0</b>	<b>0</b>	<b>0</b>	<b>0</b>	<b>0</b>	<b>0</b>
<b>D. Stanje 31. 12.2008</b>	<b>1.724.695</b>	<b>3.254.039</b>	<b>69.815</b>	<b>30.844</b>	<b>-30.844</b>	<b>446.188</b>	<b>5.494.737</b>
<b>BILANČNI DOBIČEK / IZGUBA</b>						<b>446.188</b>	<b>446.188</b>

### 3.8. POJASNILA POSTAVK GIBANJA KAPITALA

Čisti poslovni izid poslovnega leta 2009 znaša – 247.354 EUR in se je po sklepu uprave pokrila iz preteklega poslovnega izida.

### 3.9. POROČANJE PO ODSEKIH

Odsek je prepoznavni sestavni del družbe, ki se ukvarja s proizvodi ali storitvami (področni odsek) ali proizvodi in storitvami v posebnem gospodarskem okolju (območni odsek) ter je predmet tveganj in donosov, drugačnih od tistih v drugih odsekih. Pri pripravljanju in predstavljanju računovodskih izkazov družba ne razkriva področnih odsekov, ker se ukvarja samo z eno dejavnostjo – proizvodnja kmetijske mehanizacije. Družba ne poroča niti območnih odsekov, ker ne vodi ustreznih evidenc, ki bi ji to omogočilo.

### 3.10. IZPOSTAVLJENOST TVEGANJU

#### Likvidnostno tveganje

Bilančna postavka	Knjigovodska vrednost	Pogodbeni denarni tokovi	v €		
			Zapadlost do 1 leta	Zapadlost 1-5 let	Zapadlost nad 5 let
Prejeta posojila	2.782.002	2.903.014	2.861.012	42.002	0
Obv. na podlagi finančnega najema	9.890.669	11.557.936	1.207.281	4.288.794	6.061.861
Obveznosti do dobaviteljev	2.427.890	2.427.890	2.427.890	0	0
Druge poslovne obveznosti	552.071	552.071	552.071	0	0
<b>Skupaj</b>	<b>15.652.632</b>	<b>17.440.911</b>	<b>7.048.254</b>	<b>4.330.796</b>	<b>6.061.861</b>

#### Kreditno tveganje

Izpostavljenost kreditnemu tveganju na dan 31.12.2009 je sledeča:

Postavka	- Knjigovodska vrednost (v €)
Dolgoročno dana posojila	28.497
Kratkoročno dana posojila	42.869
Dolgoročne poslovne terjatve	53.249
Terjatve do kupcev	2.463.330
Druge kratkoročne poslovne terjatve	229.038
<b>Skupaj</b>	<b>2.816.983</b>

Kratkoročno dana posojila (42.869 EUR) niso posebej zavarovana. Družba ocenjuje, da ni izpostavljena kreditnemu tveganju pri finančnih naložbah – danih posojilih, saj le te predstavljajo depozite pri bankah.

Terjatve do kupcev so v pretežni meri nezapadle. Za sporne in dvomljive terjatve so oblikovani popravki vrednosti terjatev. Kratkoročne poslovne terjatve niso posebej zavarovane. Druge kratkoročne terjatve predstavljajo pretežno terjatve do državnih institucij (DDV, Zavod za zaposlovanje) in so pretežno nezapadle.

### **Tveganje spremembe obrestne mere**

<b>Postavka</b>	<b>Knjigovodska vrednost</b>
v €	
<b>Finančni inštrumenti po fiksni obrestni meri</b>	
Finančna sredstva	42.869
Finančne obveznosti	2.190.000
<b>Finančni inštrumenti po variabilni obrestni meri</b>	
Finančna sredstva	0
Finančne obveznosti	10.482.672

Analiza občutljivosti denarnega toka pri inštrumentih z variabilno obrestno mero

V kolikor bi se skupna obrestna mera spremenila za 10% bi se odhodki za obresti spremenili za 49.198 €.

Nekatere kratkoročne finančne obveznosti do bank in leasingojemalca so vezane na EURIBOR (do februarja 2009 pa tudi na LIBOR), kar vpliva na izpostavljenost tveganju spremembe obrestnih mer. Družba se pred tem tveganjem ne ščiti.

### **Valutno tveganje**

Družba je imela do februarja 2009 kratkoročno prejeto posojilo izraženo v CHF v višini 1.083.704 EUR, ki ga je ob zapadlosti odplačala in nima več valutnega tveganja.

### **Tveganje poštene vrednosti**

Družba nima sredstev in obveznosti, za katere bi obstajala tržna vrednost, zato ni izpostavljena tveganju spremembe poštene vrednosti.

## **3.11. Potencialne obveznosti**

Družba nima potencialnih obveznosti, ki ne bi bile ustrezno zajete in izkazane v bilanci stanja na dan 31.12.2009.




### 3.12. Dogodki po datumu izdelave bilance stanja

Od datuma računovodskih izkazov do dneva priprave tega poročila ni bilo ugotovljenih takšnih dogodkov, ki bi vplivali na resničnost in poštenost prikazanih računovodskih izkazov za leto 2009.

Generalni direktor:

Janez Širovnik, univ.dipl.ekon.



Šempeter, februar 2010

**Delničarjem**  
**SIP, STROJNA INDUSTRIJA, d.d.**  
**Juhartova ulica 2**  
**Šempeter v Savinjski dolini**

Dunajska cesta 160  
1000 Ljubljana  
tel.: +386 1 589 48 80  
fax: +386 1 568 55 66  
e-mail: info@constantiaplus.si

## **POROČILO NEODVISNEGA REVIZORJA**

Revidirali smo priložene računovodske izkaze gospodarske družbe **SIP, STROJNA INDUSTRIJA, d.d.**, ki vključujejo bilanco stanja na dan 31. decembra 2009, izkaz poslovnega izida, izkaz gibanja kapitala in izkaz denarnih tokov za tedaj končano leto ter povzetek bistvenih računovodskih usmeritev in druge pojasnjevalne opombe. Pregledali smo tudi poslovno poročilo.

### *Odgovornost posloводства za računovodske izkaze*

Posloводство je odgovorno za pripravo in pošteno predstavitev teh računovodskih izkazov v skladu s slovenskimi računovodskimi standardi. Ta odgovornost vključuje: vzpostavitev, delovanje in vzdrževanje notranjega kontroliranja, povezanega s pripravo in pošteno predstavitev računovodskih izkazov, ki ne vsebujejo pomembno napačne navedbe zaradi prevare ali napake, izbiro in uporabo ustreznih računovodskih usmeritev ter pripravo računovodskih ocen, ki so utemeljene v danih okoliščinah.

### *Revizorjeva odgovornost*

Naša odgovornost je izraziti mnenje o teh računovodskih izkazih na podlagi revizije. Revizijo smo opravili v skladu z mednarodnimi standardi revidiranja. Ti standardi zahtevajo od nas izpolnjevanje etičnih zahtev ter načrtovanje in izvedbo revizije za pridobitev sprejemljivega zagotovila, da računovodski izkazi ne vsebujejo pomembno napačne navedbe.

Revizija vključuje izvajanje postopkov za pridobitev revizijskih dokazov o zneskih in razkritjih v računovodskih izkazih. Izbrani postopki so odvisni od revizorjeve presoje in vključujejo tudi ocenjevanje tveganj napačne navedbe v računovodskih izkazih zaradi prevare ali napake. Pri ocenjevanju teh tveganj prouči revizor notranje kontroliranje, povezano s pripravljanjem in poštenim predstavljanjem računovodskih izkazov družbe, da bi določil okoliščinam ustrezne revizijske postopke, ne pa, da bi izrazil mnenje o uspešnosti notranjega kontroliranja družbe. Revizija vključuje tudi ovrednotenje ustreznosti uporabljenih računovodskih usmeritev in utemeljenosti računovodskih ocen posloводства kot tudi ovrednotenje celotne predstavitve računovodskih izkazov.

Verjamemo, da so pridobljeni revizijski dokazi zadostna in ustrezna podlaga za naše revizijsko mnenje.

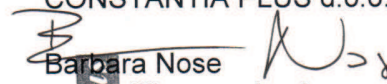
### *Mnenje*

Po našem mnenju so računovodski izkazi resničen in pošten prikaz finančnega stanja gospodarske družbe **SIP, STROJNA INDUSTRIJA, d.d.** na dan 31. decembra 2009 ter njenega poslovnega izida in denarnih tokov za tedaj končano leto v skladu s slovenskimi računovodskimi standardi.

Poslovno poročilo je skladno z revidiranimi računovodskimi izkazi.

Ljubljana, 25.2.2010

CONSTANTIA PLUS d.o.o.

  
Barbara Nose  
pooblaščená revizorka

**Constantia** plus  
svetovanje d.o.o.

59