

Danes  
za jutri.

Tradicija • Zanesljivost • Kvaliteta



# LETNO POROČILO 2010



## KAZALO

POROČILO UPRAVE.....	3
VIZIJA, POSLANSTVO IN STRATEŠKE USMERITVE DRUŽBE.....	3
SPLOŠNO O DELNIŠKI DRUŽBI SIP.....	5
PREDSTAVITEV IN POSLOVANJE PODJETJA.....	6
POUDARKI V POSLOVANJU V LETU 2010.....	7
POMEMBNEJŠI DOGODKI V LETU 2010.....	9
PODJETJA V SKUPINI.....	11
DRUGA RAZKRITJA.....	11
TVEGANJA.....	11
SKUPNI PRIHODKI IN OBSEG PRODAJE.....	13
PODROČJE NABAVE.....	14
RAZVOJ IN TEHNOLOGIJA.....	15
PROIZVODNJA.....	17
INVESTICIJE.....	18
OKOLJE IN ENERGETIKA.....	18
KADRI IN ORGANIZIRANOST.....	19
INFORMATIKA IN TELEKOMUNIKACIJE.....	20
PODRUŽNICE.....	20
POMEMBNI POSLOVNI DOGODKI PO KONCU POSLOVNEGA LETA.....	20
PRIČAKOVANI RAZVOJ DRUŽBE.....	21
IZJAVA O UPRAVLJANJU DRUŽBE.....	21
POKRIVANJE IZGUBE LETA 2010.....	21
1. POVZETEK RAČUNOVODSKIH USMERITEV.....	23
2. RAČUNOVODSKI IZKAZI Z RAZKRITJI.....	27
POROČILO NEODVISNEGA REVIZORJA.....	54

## POROČILO UPRAVE

V poslovnem letu 2010 se je nadaljevala kriza prodaje strojev ter se kljub dvigu cen kmetijskih proizvodov trg ni odzval z povečanim povpraševanjem. Samo trgi razvite EU so pokazali stabilnost, na ostalih je prišlo do ponovnega znižanja obsega prodaje tudi glede na leto 2009.

SIP je povečeval obseg prodaje na razvite trge EU in to predvsem z novimi proizvodi, ki so konkurenčni zahodno evropskim proizvajalcem.

Druga značilnost preteklega leta je priprava novega pokojninskega zakona, ki je posledično povzročila, da so se sodelavci z še ne izpolnjenimi pogoji za upokožitev odločili za predčasno upokožitev. Posledica tega je zmanjšanje števila zaposlenih v SIP d.d. za 50 ljudi in s tem izredno visok strošek odpravnin.

Izhodišče za poslovno leto 2011 je kljub vsemu ugodno, saj je SIP končal fazo investicij v opremo, razvil, proizvedel in uspešno plasiral nove proizvode na najbolj konkurenčne trge.

Poslovno leto 2011 bo v znamenju optimiranja zalog kot tudi tehnoloških postopkov.

## VIZIJA, POSLANSTVO IN STRATEŠKE USMERITVE DRUŽBE

**Poslanstvo podjetja SIP** je zadovoljiti potrebe kmetov po kvalitetni in funkcionalno učinkoviti kmetijski mehanizaciji, ki v primerjavi s konkurenčnimi izdelki na trgu ponuja najboljše razmerje med kvaliteto in ceno.

S skrbnim spremljanjem razvoja kmetijskih priključkov, uvajanjem najnovejših tehnologij obdelave kovin, strojogradnje in modernim 3D konstruiranjem zagotavljamo prvovrstne traktorske priključke, ki jih odlikuje visoka produktivnost, vzdržljivost, enostavno ravnanje in vzdrževanje.

Dobra organiziranost prodajne in servisne mreže zagotavlja nemoteno izvajanje izobraževanja in uporabe naših strojev pri uporabniku.

Osredotočeni smo v povečanje zadovoljstva uporabnikov naših strojev, ob tem pa na odgovoren način ustvarjamo vrednost za lastnike, zaposlene in druge deležnike podjetja SIP d.d..

V lokalni in širši družbeni skupnosti, kjer deluje in zaposluje SIP, z zglednim poslovanjem dajemo doprinos k ugledu kraja in ožje okolice ter zagotavljamo okolju prijazno in čisto industrijo.

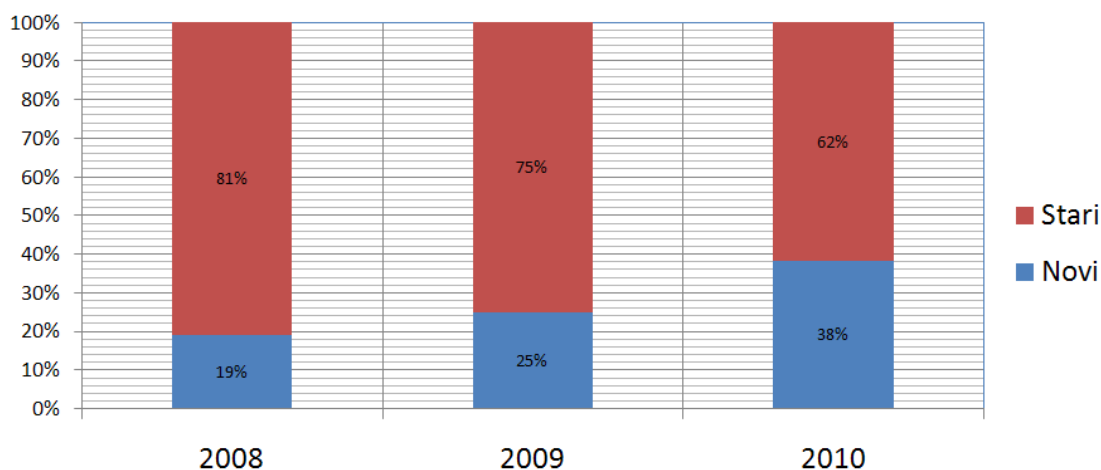
**Vizija družbe SIP** je postati eno od vodilnih podjetij področja proizvodnje kmetijske mehanizacije v Evropi.

Naša osnovna **strateška usmeritev** delovanja je kakovostna in uravnotežena rast obsega poslovnih aktivnosti in pomembno povečanje ravni konkurenčnih sposobnosti, kar nam bo omogočilo uspešen razvoj tudi v prihodnje.

Pri uresničevanju vizije in poslanstva dajemo pomemben poudarek **povečevanju dodane vrednosti in denarnega toka iz poslovanja**. To dosegamo z izboljševanjem prodajnega spleta, ustreznimi prodajnimi in razvojnimi aktivnostmi, povečevanjem produktivnosti in stroškovno optimizacijo.

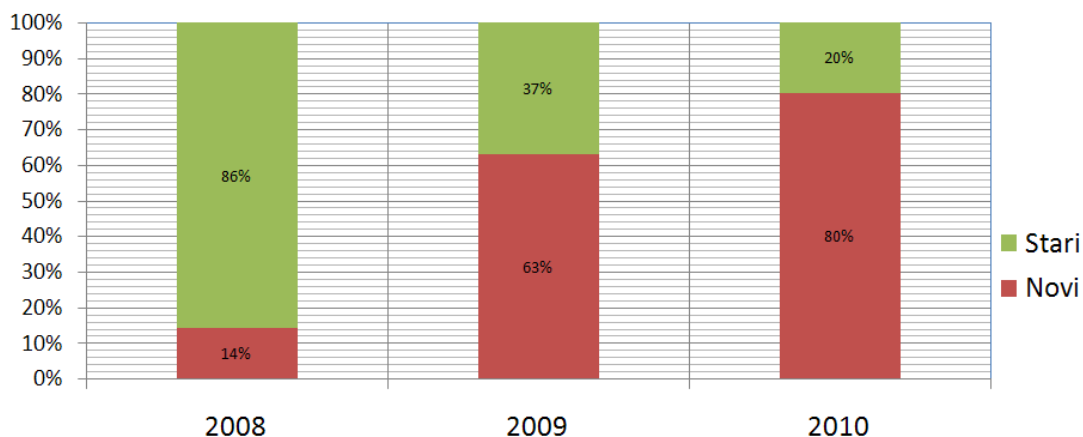
### Strategija in pozicioniranje izdelkov

Strategija širjenja prodaje SIP proizvodov je usmerjena predvsem na razviti del EU (Italija, Nemčija, Francija, Avstrija, Nizozemska, Velika Britanija, Španija), ki je v največji meri ohranil kupno moč. Predpogoj so seveda novi proizvodi, ki so plod razvoja po letu 2005 in na novo sodobno opremljene proizvodnje po letu 2007. Od leta 2008 se je do leta 2010 povečal delež prodaje novih strojev v celotni prodaji strojev v razvitih državah EU iz 19% na 38%.



Slika 1: Primerjava prodaje novih in starih gotovih proizvodov v razvitih EU državah

Kot potrditev strategije je primer Nizozemske, kjer se je delež prodaje novih izdelkov povečal iz 14% v letu 2008 na 80% celotne vrednosti prodaje strojev v letu 2010.



Slika 2: Primerjava prodaje novih in starih gotovih proizvodov na Nizozemskem

**SPLOŠNO O DELNIŠKI DRUŽBI SIP**

Naziv podjetja	SIP, STROJNA INDUSTRIJA, d.d., Šempeter v Savinjski dolini
Ustanovljeno leta	1954, 22.07.1999 – kot delniška družba
Matična številka	5034523
Davčna številka	SI24049174
Šifra dejavnosti (SKD)	28.300 Proizvodnja kmetijskih strojev
Transakcijski račun	33000-0001794782 Hypo Alpe-Adria-Bank d.d. 10100-0046111079 Banka Koper d.d. 06000-0001286616 Banka Celje, d.d., 29000-0055309645 UniCredit Banka Slovenija
Naslov	Juhartova ulica 2
Pošta	3311 Šempeter v Savinjski dolini
Telefon	03/7038-500
Fax	03/7038-681
E-mail	info@sip.si
http	www.sip.si
Generalni direktor	ŠIROVNIK Janez, univ. dipl. ekon.
Poslovno leto	Koledarsko
Organi družbe	Uprava – generalni direktor Nadzorni svet Skupščina
Predsednik nadzornega sveta	Mag. KORŽE Uroš
Velikost podjetja po ZGD	Srednje
Letni promet v letu 2009	16.408.914 EUR
Letni promet v letu 2010	15.515.691 EUR
Bilančna vsota v letu 2009	21.414.059 EUR
Bilančna vsota v letu 2010	19.273.785 EUR
Število zaposlenih 2009	265
Število zaposlenih 2010	204
Lastniki podjetja z 20 ali več odstotnim lastniškim deležem	CCM d.o.o. Ljubljana

## PREDSTAVITEV IN POSLOVANJE PODJETJA

Začetki SIP-a segajo v leto 1954, ko je bila ustanovljena Agroservisna delavnica za vzdrževanje in popravilo kmetijske mehanizacije. Vzporedno s to dejavnostjo se je postopoma začela uvajati tudi proizvodnja kmetijskih strojev: tračnih obračalnikov, obračalnikov SONCE, kultivatorjev, obiralnih strojev, navlaževalnih naprav za hmelj, peči za hmeljske sušilnice ter gozdarskih vitlov. Odvijala se je tudi proizvodnja drugih kmetijskih strojev: razvijalnikov za plin, silosov za pesek, manjših tovornih vozil – prekucnikov, palet...



Zgrabljalknik SONCE (letnik 1962 )

Leta 1967 se je Agroservis preimenoval v SIP. Pomembno prelomnico za podjetje je predstavljalo leto 1969, saj se je tega leta podjetje usmerilo v serijsko proizvodnjo kmetijske mehanizacije in počasi pričelo opuščati preostalo proizvodnjo.

Pravi razcvet pa je podjetje doseglo v sedemdesetih letih. V tem času so bile izpeljane številne investicije v gradnjo in širjenje proizvodnih obratov, nove stroje, nakup licenc in postopno razvojno osamosvajanje. Končni rezultat so bili stroji, razviti z lastnim znanjem in izkušnjami.

V osemdesetih letih se je SIP že uvrstil med vidnejše evropske proizvajalce priključkov kmetijske mehanizacije. V začetku devetdesetih je tudi SIP, kot večina slovenskih proizvodnih podjetij, preusmeril prodajo svojih strojev na zahodnoevropske trge.

SIP je proizvajalec kmetijske mehanizacije predvsem za košnjo, obračanje, zgrabljanje in spravilo trave, obiranje in siliranje koruze ter za trosilnike hlevskega gnoja.

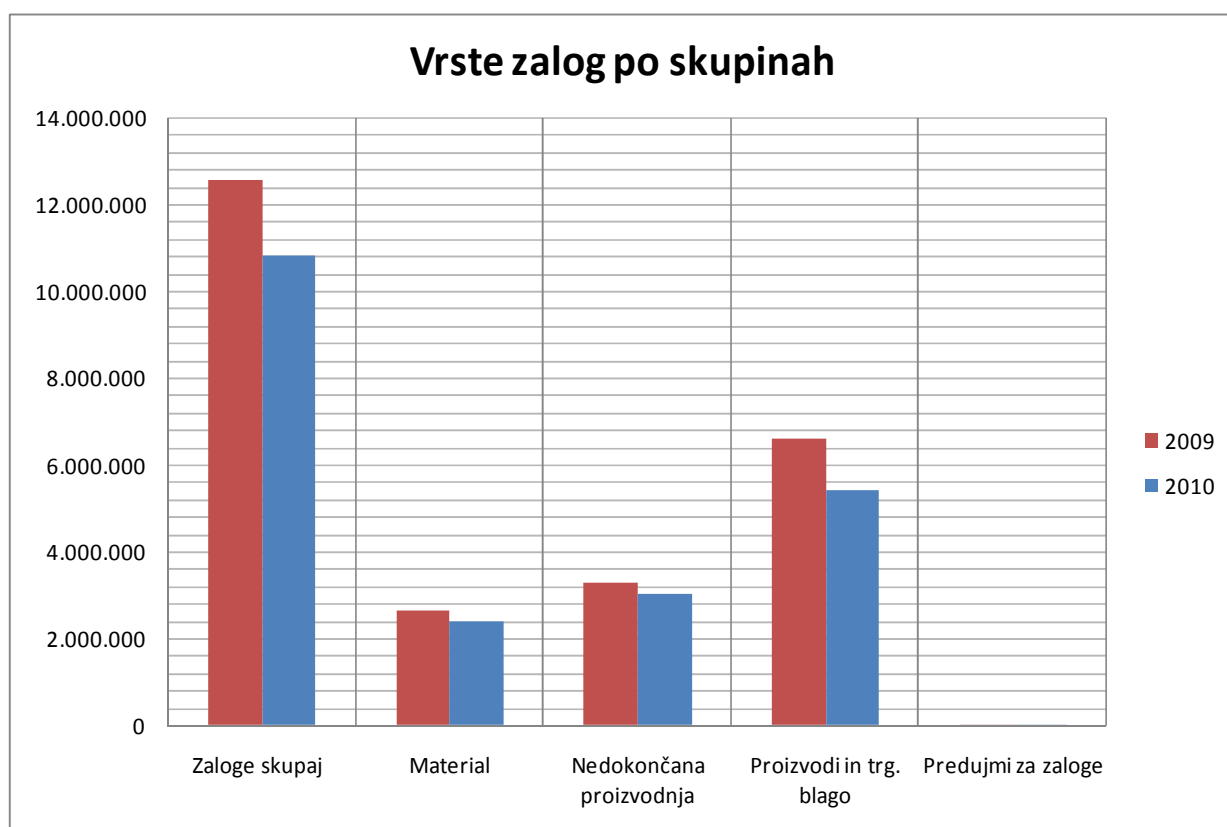
Ob koncu leta 2010 je bilo v SIP-u 204 zaposlenih. Dejavnost opravljajo na eni lokaciji v Šempetru v Savinjski dolini na skupnem prostoru, ki meri 78.955 m<sup>2</sup>, od tega je 33.801 m<sup>2</sup> pokritih površin.

## POUDARKI V POSLOVANJU V LETU 2010

Nadaljevanje neugodnih gospodarskih in finančnih razmer je imelo vpliv na področju prodaje kmetijske mehanizacije delno tudi v letu 2010. Družba SIP je zato v poslovnem letu mnogo aktivnosti namenila področju razvoja in trga. Še posebej so bile dodatne aktivnosti namenjene razvitim državam EU.

V proizvodnji je bilo v letu 2010 mnogo novih proizvodov, ki so nastali v lastnem razvojnem oddelku. Teh novih izdelkov je bilo 19, kar je terjalo povečane aktivnosti na tehničnem področju.

Zelo pomembno je, da so se v letu 2010 zaloge pri trgovcih zelo zmanjšale in to daje optimizem pri prodaji v poslovnem letu 2011.



Med glavnimi zastavljenimi aktivnostmi v letu 2010 je bilo zmanjšanje skupnih zalog. Iz predhodnega grafa je razvidno, da je družbi uspelo zmanjšati obseg skupnih zalog, ter v okviru zalog znesek materialov, nedokončane proizvodnje in gotovih proizvodov.

Zmanjšanje skupnih zalog je zaradi obvladovanja denarnega toka tudi zelo pomembna naloga v poslovnem letu 2011.

Zaradi zmanjšanja zaposlenih je družba SIP postala po Zakonu o gospodarskih družbah srednje podjetje. Število zaposlenih konec poslovnega leta 2010 je skoraj

optimalno število, tudi glede na razmerje med neposredno proizvodnjo in režijo, za prihodnje poslovanje družbe.

Ne glede na neugodno obdobje družba ni zmanjševala aktivnosti na področju razvoja novih izdelkov, temveč je aktivnosti na tem področju in na področju aktivnosti na trgu zadržala na zelo visokem nivoju (dodatne aktivnosti za pridobivanje novih poslov predvsem razvitih državah EU in v državah CIS). Na osnovi novih izdelkov se je družba udeležila več sejmov kmetijske mehanizacije leta 2010 in še povečala prepoznavnost blagovne znamke SIP v EU in tudi širše.



*Predstavitev na Hannoverskem sejmu AGRITECHNICA*

Družba je v poslovnem letu 2010 zabeležila negativen finančni rezultat v znesku 1.008.503 EUR. Glavni vzroki za negativen finančni rezultat so v visokih stroških odpravnin, odškodninah presežnih delavcev zaradi skrajšanja odpovednega roka in prevrednotovalnih poslovnih odhodkih pri obratnih sredstvih (Merkur, nekaj ostalih terjatev, odpisi zalog,...).

Zelo pomemben vzrok za slabši finančni rezultat poleg prej navedenih vzrokov je v manjšem obsegu prodaje in proizvodnje v zadnjem trimesečju poslovnega leta. Za družbo je bilo najpomembnejše obvladovanje denarnega toka in iz tega razloga je bila prodaja konec poslovnega leta namenjena izključno kupcem s krajšimi plačilnimi roki. Družba ni želela prodajati na daljše plačilne roke in preko tega povečevati proizvodnjo, saj ni želela dodatno obremenjevati denarnega toka v obdobju prodajne nesezone.



Družba SIP je organizirala tudi poseben projekt znižanja vseh vrst zalog. Zaradi velikih aktivnosti na področju razvoja novih izdelkov je potrebno določene materiale in polizdelke prodati ali predelati z manjšimi vložki v idente, ki bodo v celoti razpoložljivi za novo serijo gotovih izdelkov.

Stroški dela v letu 2010 v izkazu poslovnega izida so primerljivi na predhodno poslovno leto. Upoštevati pa je potrebno, da so višji predvsem drugi stroški dela zaradi stroškov odpravnin, del stroškov dela razvojnega področja, vezanih na razvojne projekte pa se je iz stroškov dela prenesel na dolgoročno razmejene razvojne projekte.

Družba je ne glede na razmere na trgu povečala aktivnosti na obstoječih (EU) in novih trgih (državah CIS) ter posledično imela relativno višje stroške glede na obseg poslovanja, koristi od tega pa je pričakovati v prihodnosti.

## POMEMBNEJŠI DOGODKI V LETU 2010

Iz razloga krepitve blagovne znamke SIP se je družba poleg udeležbe na mednarodnem kmetijsko živilskem sejmu v Gornji Radgoni in mednarodnega poljedeljskega sejma v Novem Sadu udeležila še več manjših lokalnih sejmov po različnih evropskih državah.



*Predstavitev na sejmu AGRA v Gornji Radgoni*

Na področju Slovenije smo bili prisotni na vseh večjih in manjših predstavitvah kmetijske mehanizacije. Poleg tega smo v sodelovanju s strojnimi krožki ali kmetijskimi zadrugami organizirali več demonstracij delovanja naših strojev.

Družba SIP je v začetku poslovnega leta 2008 pričela s popolno obnovo pisarniških prostorov v okviru aneksa v proizvodni hali. Zaradi gospodarske in finančne krize je jeseni 2008 začasno ustavila vlaganja. Pisarniške prostore je družba dokončala konec poslovnega leta 2010 in se preselila iz stare upravne izgradbe. Namen je združitev vseh zaposlenih v režiji v okviru ene zgradbe in posledično boljša komunikacija med vsemi službami.

Bivša upravna zgradba je izpraznjena v celoti. Zgradba je bila leta 1980 popolnoma obnovljena in nadzidana. Zgradba ima dve etaži pisarniških prostorov in kletno etažo,

skupaj cca. 1.171 m<sup>2</sup> tlorisne površine. Pritličje v površini 424 m<sup>2</sup>, nadstropje 377 m<sup>2</sup> in kletna etaža v obsegu 370 m<sup>2</sup>.



*Bivša upravna zgradba*

Družba SIP ima namen bivšo upravno zgradbo prodati, poleg zgradbe tudi manjši del zemljišča. Površina zemljišča se lahko delno prilagodi potrebam kupca.

Prodaja upravne zgradbe ne bo ovirala poslovne dejavnosti podjetja in proizvodnje kmetijske mehanizacije. Zgradba je energetska neodvisna in ima ločeno ogrevanje. Dostop do zgradbe je lahko vsaj z dveh strani in popolnoma ločen.

Drugi dogodki:

- zaradi razmer na svetovnem globalnem trgu je družba obseg proizvodnje posameznih izdelkov tekoče prilagajala novim naročilom ter polizdelke na zalogi izdelala do najvišjega možnega nivoja, da se bo lahko hitro prilagajala dodatnim naročilom v letu 2011.
- v panogi kmetijske mehanizacije je prodaja izrazito sezonskega značaja. Prodaja travne linije se prične meseca marca in traja do maja ali junija, odvisno od vremenskih razmer ter je možno v tem času v primeru omenjenih realiziranih predhodnih aktivnosti hitro reagirati.
- zaradi težav v preteklem obdobju pri pridobivanju tehničnih kadrov ima družba povečan obseg štipendij za to področje, saj želi v prihodnje še okrepiti to področje, poleg področja trženja in prodaje.

## PODJETJA V SKUPINI

Delniška družba SIP d.d. Šempeter nima odvisnih podjetij in zato ni bilo izvedeno uskupinjevanje in niso izdelani konsolidirani računovodski izkazi.

## DRUGA RAZKRITJA

Na področju sporov SIP d.d. Šempeter ne beleži zneskov, ki bi lahko vplivali na poslovanje v prihodnje.

Poslovne terjatve do članov uprave, nadzornega sveta in notranjih lastnikov ter zaposlenih po individualni pogodbi ne obstajajo. Prav tako podjetje tem skupinam oseb ni niti odobrilo poroštev niti dalo predujmov in posojil. Podjetje do teh skupin oseb nima dolgoročnih in kratkoročnih dolgov.

V letu 2010 je nadzorni svet deloval v sestavi treh članov: Korže Uroš (predsednik), Popovič Damir (član) ter Hirci Mirko (član).

## TVEGANJA

Za podjetje je zelo pomembno obvladovanje tveganj glede na pričakovanja. Posebno pozornost družba namenja obvladovanju finančnih tveganj in politiki zavarovanja.

Kreditna tveganja (zaupanjska tveganja) zajemajo vsa tveganja, kjer se zaradi neporavnave pogodbenih obveznosti poslovnih partnerjev (kupcev) zmanjšajo gospodarske koristi podjetja.

Iz razloga nevarnosti neplačil s strani kupcev podjetje SIP redno spremlja večje kupce preko bonitetnih poročil zunanjih institucij in preko informacij zaposlenih v prodaji. Bonitete iz različnih virov spremlja SIP tudi za večje dobavitelje iz razloga zanesljivosti medsebojnega sodelovanja (dobav) na daljši rok.

Podjetje pri poslovnih terjatvah in obveznostih ni izpostavljeno valutnemu tveganju, saj ima nabavne in prodajne pogodbe v EUR.

Obrestno tveganje je prisotno, saj je podjetje zadolženo. Pri nekaterih prejetih posojilih in finančnih najemih so obrestne mere spremenljive (EURIBOR).

Mesečna usklajenost ročnosti terjatev in obveznosti zelo niha zaradi izrazite prisotnosti sezone in nesezone, tako na področju proizvodnje kot na področju prodaje kmetijske mehanizacije in je zato potrebno voditi zelo aktivno politiko na tem področju. Proizvodnja se izvaja preko celega leta, najbolj intenzivno v prvih treh mesecih poslovnega leta. Prodaja pa se vrši najbolj intenzivno v obdobju od marca do maja in še v nekaterih mesecih glede na obdobje poslovnega leta (obiralci koruze, trosilniki gnoja,...).

Iz tega razloga je prisotno tudi kreditno tveganje. V času prodajne nesezone je potrebno najemati kredite za financiranje proizvodnje, seveda v okviru določenih in omejenih limitov. V primeru slabše prodaje je namreč zaloge možno prodati v največji meri šele čez eno leto in iz tega razloga obstoji nevarnost povečanja stroškov financiranja.

Tveganje sprememb cene surovin je bilo izrazito prisotno v predhodnih letih in se občasno ponavlja. Glede na količinski ali vrednostni obseg nakupov surovin (metalurgije) ni možno sklepati nabavnih pogodb za daljše obdobje s fiksnimi cenami, tako kot v avtomobilski industriji. Pogodbe o prodaji se sklepajo za sezono vnaprej in v primeru povišanja cen surovin je težko istočasno glede na sklenjene prodajne pogodbe povečati prodajne cene.

Podjetje SIP ima sklenjene tudi zavarovalne police za:

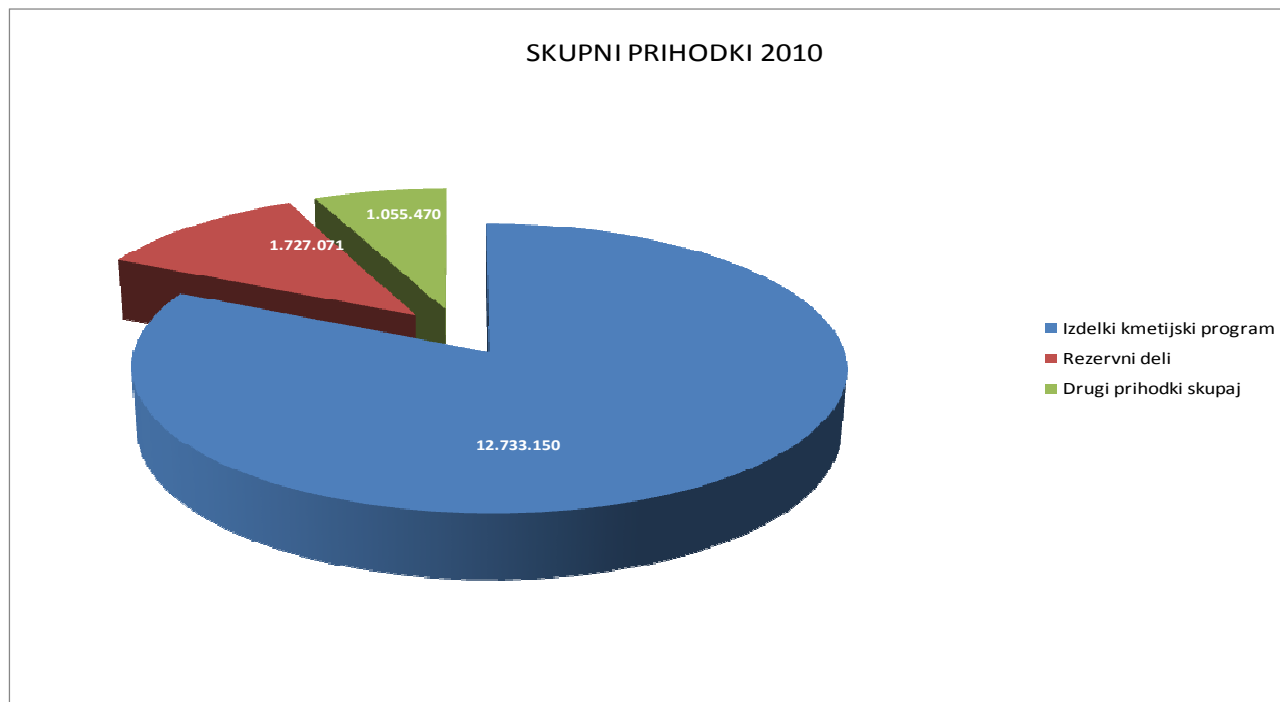
- splošno odgovornost,
- zavarovanje proti vlomu,
- za zavarovanje obratovalnega zastoja zaradi požara,
- požarno zavarovanje premoženja,
- potresno zavarovanje,
- avtomobilsko zavarovanje,
- zavarovanje računalnikov, zavarovanje opreme v zakupu,
- zavarovanje proizvajalčeve odgovornosti za Evropo in
- strojelomno zavarovanje za novo strojno opremo.

Na področju informatike ima družba dnevno varovanje podatkov in programov na drugi lokaciji in na sedežu družbe. Enako velja za podatke na pomembnejših osebnih računalnikih.

Podjetje SIP d.d. nima organizirane službe notranje revizije. Pri obvladovanju tveganj uprava dobiva podatke od posameznih direktorjev področij, področja računovodstva ter področja plana in analiz.

## SKUPNI PRIHODKI IN OBSEG PRODAJE

Znesek skupnih prihodkov v letu 2010 je dosežen v višini 15.515.691 EUR in je glede na predhodno poslovno leto dosežen z indeksom 95%. Prihodki od prodaje gotovih izdelkov kmetijske mehanizacije so realizirani v znesku 12.733.150 EUR, prodaja rezervnih delov v znesku 1.727.071 EUR in drugi prihodki v znesku 1.055.470 EUR.



Obseg skupnih prihodkov je nekaj nižji kot v predhodnem poslovnem letu. Trgovci v povprečju niso imeli nižjega obsega čistih prihodkov od prodaje glede na predhodno poslovno leto, ker so v veliki meri prodajali iz lastne zaloge gotovih izdelkov. To pa se je negativno odrazilo pri višini čistih prihodkov od prodaje pri proizvajalcih. Je pa to znižanje zalog pri trgovcih dobra osnova za poslovno leto 2011.

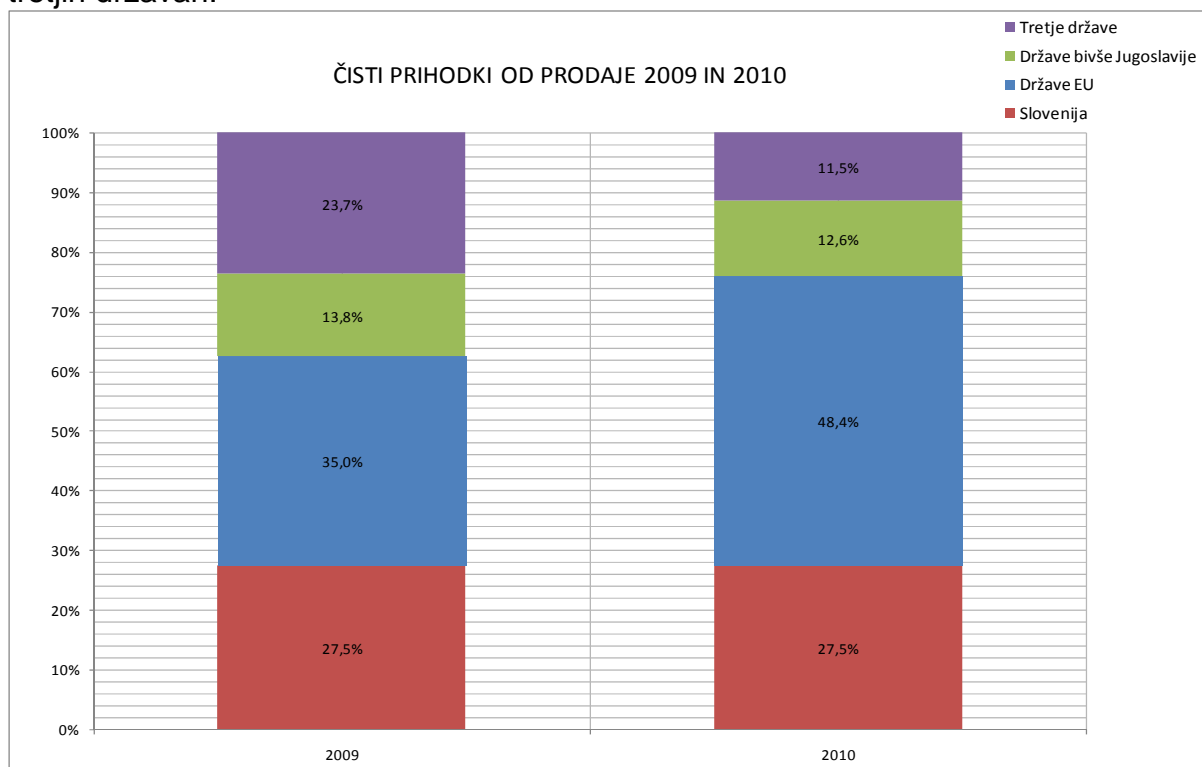
Največji delež med drugimi prihodki predstavljajo prihodki od storitev barvanja, zaračunane storitve transporta, prodaja odpadnega materiala, ipd. Delež posameznih vrst skupnih prihodkov prikazuje predhodni graf.

SIP d.d. je na področju prodaje prisoten v preko 30 državah sveta. Najpomembnejši trg pri izdelkih predstavlja Slovenija in države EU. Delež čistih prihodkov od prodaje se je zmanjšal tudi v državah bivše Jugoslavije, izrazito pa se je povečal v državah EU.

Največje tržišče po obsegu prodaje v letu 2010 za izdelke in rezervne dele skupaj je bila Slovenija, sledijo pa Avstrija, Nemčija, Nizozemska, Hrvaška, Švica, Romunija, BiH, Italija, itd.

Iz spodnjega grafa čistih prihodkov od prodaje je razvidno, da je največji delež čistih prihodkov od prodaje dosežen na trgih držav EU, nato sledi Slovenija, čisti prihodki

od prodaje v državah bivše Jugoslavije in nato čisti prihodki od prodaje doseženi v tretjih državah.



V okviru držav EU največji delež, kot je bilo omenjeno pri skupnih prihodkih, predstavljajo Avstrija, Nemčija, Nizozemska, Romunija.

V okviru čistih prihodkov od prodaje iz tretjih držav pa je daleč najvišji obseg dosežen v Švici, sledijo Ruska federacija, Norveška, ZDA, Južna Afrika, Turčija, Koreja, Avstralija.

Hrvaška dosega daleč najvišji znesek čistih prihodkov od prodaje na tržiščih držav bivše Jugoslavije, sledi BiH, Kosovo, Srbija.

Med prihodki od prodaje, doseženimi s prodajo rezervnih delov, je daleč največji obseg dosežen v Sloveniji, nato sledi prodaja v Nemčijo, Avstrijo, Romunijo, Švico, Hrvaško, BiH in Nizozemsko.

Iz predhodnih podatkov je razvidno, da se je v letu 2010 izrazito povečal delež doseženih čistih prihodkov od prodaje v državah EU in zmanjšal delež v državah bivše Jugoslavije in tretjih držav. Na te strukturne spremembe ima velik vpliv gospodarska in finančna kriza ter povečane aktivnosti družbe SIP na trgih držav EU.

## PODROČJE NABAVE

Družba je v letu 2010 zmanjšala število dobaviteljev za 15% in trenutno posluje z okrog 270 dobavitelji. V letu 2010 je bilo 80% vseh nabav realiziranih z 44 dobavitelji, v predhodnem letu pa z 31. Realizacija prometa z največjimi dobavitelji kaže pri nekaterih dobaviteljih na povečanje obsega nabav. Pri nekaterih dobaviteljih s

katerimi poslujemo daljše obdobje pa je zaznati zmanjšanje obsega zaradi preusmeritve na nove dobavitelje, v največji meri zaradi novih izdelkov.

Večina nabav na skladišče tehničnega materiala poteka na podlagi vnaprej dogovorjenih cen. Za večino nabavnih artiklov ima družba dva ali več dobaviteljev zaradi lažjih pogajanj in hitrejše reakcije v primeru sprememb plana proizvodnje. Naročanje metalurgije pa poteka na podlagi sistema »povpraševanje – ponudba«, na podlagi večjega števila ponudb. Za pozicije, ki pa so količinsko najpomembnejše, ima družba uveden sistem konsignacije (naročilo z dobavnim rokom dveh mesecev – pokrivanje potreb za obdobje treh mesecev).

Glede na obseg nabav so na vrhu dobavitelji metalurgije. Z razvojem novih kosilnic je porasel tudi promet pri gonilih in kardanih. Zaradi aktivnosti na področju kooperacije je na visokem mestu tudi nabava v Turčiji.

Tudi v letu 2010 je bilo mnogo aktivnosti namenjenih znižanju cen. Na področju metalurgije je cena rahlo porastla, preko konsignacijskih nakupov sicer manj kot bi v nasprotnem primeru. Zaradi ekonomske in finančne krize ter znižanju limitov pri zavarovalnih družbah pa je bilo precej aktivnosti namenjenih komunikaciji z dobavitelji. V letu 2010 je bilo realiziranih tudi precej vzorčenj, in sicer za ulitke, verižnike, polizdelke, kardane, hidravlične elemente, platna in kolesa. Vzorčenje poteka z namenom pridobiti v podjetje cenejši vir ob enaki ali boljši kvaliteti ter razširiti »nabor« dobaviteljev, saj je več ponudb za isto stvar odlično izhodišče za pogajanja in izbiro glavnega dobavitelja.

Zalogo materialov iz začetka poslovnega leta je družba postopoma zmanjševala. Družba je iz razloga obvladovanja denarnega toka izvedla tudi prenose iz rezervnih delov na redno skladišče za potrebe proizvodnje. Iz enakega razloga je družba zmanjševala zaloge tudi z uporabo alternativ. Tudi v naslednjem poslovnem letu so predvidene aktivnosti za hitrejše obračanje vhodnih materialov.

## RAZVOJ IN TEHNOLOGIJA

Razvoj novih izdelkov sledi povpraševanju in trendu razvoja kmetijske mehanizacije. Podjetje SIP vse bolj postaja specialist za kosilnice, obračalnike in zgrabljalnike.

Nadaljujemo širitev ponudbe prodajnega programa tako za manjše gorske kmetije s področja Alp (Avstrija, Švica, Italija, Slovenija) kot tudi za večje ravninske kmetije s področja zahodne Evrope (Nemčija, Nizozemska, Velika Britanija, itd).

Razvojni projekti, katerih produkt so izdelki v letu 2010 že vključeni v prodajni program, so predstavljeni v nadaljevanju:



Program čelnih bobnastih kosilnic:

DRUMCUT 275F  
DRUMCUT 300F



Program stransko zadensko vpetih tipov bobnastih kosilnic:

DRUMCUT 275  
DRUMCUT 300  
DRUMCUT 275 FC  
DRUMCUT 300 FC

(FC – s prstnim gnetilnikom)



Program čelnih kosilnic za košnjo v ekstremno nagnjenih terenih kot priključek gorskim traktorjem:

OPTICUT 220F  
OPTICUT 260F



Program lažjih diskastih kosilnic s stranskim vpetjem kosilnega grebena:

OPTICUT 220  
OPTICUT 260  
OPTICUT 300

Najširša kosilna kombinacija iz Sipovega programa delovne širine 8,7 metra s prstnim gnetilnikom:

SILVERCUT 900 FC



Upravljalna namenjena kombinacij.

konzola SILVERCUT CONTROL najbolj zahtevnim kupcem kosilnih





Trosilnik hlevskega gnoja s širokim kolotekom, namenjen delu v nagnjenih terenih, torej za gorske kmetije:

ORION 50 PRO



Trosilnik hlevskega gnoja z dovoljeno skupno maso 15,5 tone:

ORION 155 T/TH PRO

Stroški razvojnega osvajanja novih izdelkov – vključno z izdelavo prototipov in uvajanjem v proizvodnjo ter s pripravo tehnološke dokumentacije – so v letu 2010 znašali 374.932 EUR, kar predstavlja 2,5% čistih prihodkov od prodaje v enakem obdobju.

Konkurenčno prednost, ki je obenem tudi eden glavnih stebrov strategije podjetja, to je trgu nuditi izdelek, ki ima najboljše razmerje med kvaliteto in ceno, uresničujemo dalje in ostaja glavno vodilo pri snovanju novih izdelkov tudi v naprej.

## PROIZVODNJA

V letu 2010 je bilo realiziranih nekaj manj norma ur kot v predhodnem poslovnem letu. Dosežen indeks je 91. Glavni vzrok je v odločitvi za proizvodnjo izdelkov za katere je zagotovljena prodaja v času prodajne nesezone na krajše plačilne roke in je preko tega dosežena razbremenitev denarnega toka. Ta manjši obseg proizvodnje konec poslovnega leta sicer precej negativno vpliva na finančni rezultat, je pa zato pozitiven vpliv na denarni tok družbe.

Za proizvodnjo izdelkov in rezervnih delov je bilo porabljenih 168.818 Nh. Razliko do letnega obsega proizvodnje predstavlja obseg dela za potrebe storitev površinske zaščite in nenormiranih delovnih nalogov.

Tudi v letu 2010 je bilo aktivnostim na področju razvoja namenjenih preko 10% proizvodnih ur izven redne proizvodnje in sicer izdelavi prototipov in ostalim aktivnostim za nove izdelke.

## INVESTICIJE

V predhodnih poslovnih letih je bilo realiziranih precej investicijskih vlaganj, ki so bila potrebna za področje proizvodnje. Iz predhodno navedenega razloga in zaradi lažjega obvladovanja denarnega toka je bil obseg investicij v letu 2010 zmanjšan.

V letu 2010 je bilo realiziranih vlaganj v proizvodne naprave in stroje v znesku 166.140 EUR, drobn inventar in velika orodja v znesku 129.792 EUR ter v drugo opremo v znesku 93.781 EUR.

Večji investicijski projekti so bili naslednji:

- 1.) Največji del aktiviranih vlaganj je bil namenjen nabavi ter izdelavi orodij in priprav, kar je posledica velikih aktivnosti na področju razvoja novih izdelkov;
- 2.) Nabavljena je bila pisarniška oprema za nove pisarniške prostore;
- 3.) V okviru opreme je bila nabavljena računalniška oprema, dvigala in regali za montažno linijo, hladnilnik za lakirnico,
- 4.) Veliko aktivnosti in sredstev je bilo namenjeno avtomatiki razsvetljave ter uvedbi novih svetil. Ta investicija poleg velikega zmanjšanja stroškov električne energije predstavlja tudi mnogo boljše delovne pogoje za zaposlene. Projekt je bil sofinanciran tudi s strani Eko-sklada.

Aktivnosti ureditve pisarniških prostorov v sklopu proizvodne hale I so bile dokončane konec leta 2010.

## OKOLJE IN ENERGETIKA

V letu 2010 je družba SIP Strojna industrija d.d., Šempeter porabila za svojo dejavnost za 15% nižji znesek skupaj za električno energijo, zemeljski plin, kurilno olje in vodo. Ta prihranek je v največji meri posledica aktivnosti za znižanje stroškov in spremenjene strukture proizvodnje.

Poraba električne energije v letu 2010 je bila 2,51 GWh, kar predstavlja indeks 93 na predhodno poslovno leto. Razlog za nižji odjem je na eni strani z manjšim vplivom zmanjšana proizvodna dejavnost in na drugi strani z večjim vplivom realiziran projekt učinkovite rabe energije I. Faza rekonstrukcije razsvetljave. Družba je tudi zamenjala dobavitelja električne energije in iztržila ugodnejšo ceno za porabljeno kWh električne energije.

V letu 2010 je družba SIP porabila pogodbeno količino zemeljskega plina. Energent se uporablja za tehnološke namene lakirnice Eisenmann in W&P ter za ogrevanje proizvodnih prostorov. Za tehnološke procese v omenjenih lakirniških objektih je podjetje porabilo 5% manj kot v letu 2009, za ogrevanje pa je porabljeno 7,5 % več kot v predhodnem poslovnem letu.

Kurilno olje podjetje SIP uporablja za sušenje obdelovancev v lakirnici Infrarot ter na pralnem stroju pri razmaščevanju obdelovancev. Poraba je bila na enakem obsegu kot v predhodnem letu. Poraba vode je bila za 11% nižja kot v letu 2009.

Električna energija pri proizvodnji kmetijske mehanizacije predstavlja precejšen strošek za družbo, zato bo temu področju tudi v prihodnje namenjena precejšnja pozornost preko investicij v projekte učinkovite rabe energije, ki ima tudi pomemben vpliv na okolje.

## KADRI IN ORGANIZIRANOST

Zaradi manjšega povpraševanja po izdelkih kmetijske mehanizacije je trend padanja proizvodnje sledil tudi v letu 2010, tako, da je bilo do meseca marca 2010 na čakanju še 90 delavcev.

Padanju obsega proizvodnje je sledilo tudi padanje ekonomskih kazalcev poslovanja, zato smo pristopili k aktivnostim za zmanjšanje stroškov dela, zlasti števila zaposlenih.

Izdanih je bilo 59 odpovedi pogodb o zaposlitvi, 3 delavci so pogodbo o zaposlitvi prekinilo sporazumno. Stanje števila zaposlenih na koncu leta je bilo 204 (139 neposrednih in 65 režijskih delavcev).

Redno so se izvajali preventivni zdravstveni pregledi in izboljševali delovni pogoji za varno delo na delovnih mestih. Te aktivnosti pa imajo pozitiven vpliv na zmanjševanje odsotnosti z dela zaradi poškodb in bolezni.

Povprečno število zaposlenih v poslovnem letu, razčlenjeno po skupinah glede na izobrazbo:

Stopnja izobrazbe/leto	2009	2010
I-III.stopnja	71	49
IV. stopnja	116	91
V. stopnja	49	37
VI. stopnja	13	12
VII. stopnja	15	14
VIII.stopnja	1	1
Skupaj	265	204

V podjetju se je zelo intenzivno pristopilo k razvoju novih izdelkov, zato smo velik poudarek v proizvodnem procesu namenili notranjemu usposabljanju in izobraževanju. Izobraževanje in usposabljanje kadrov načrtujemo na osnovi zahtev delovnih mest, seznanjali smo jih s tehnološko proizvodnjo dokumentacijo novih izdelkov, največji poudarek pa je namenjen izdelavi posameznih sklopov in sestavi končnega izdelka. V letu 2010 je bilo 30 ur usposabljanj na zaposlenega.

Namen je zaposlenim omogočiti dostop do specifičnih znanj in veščin, ki jih pri svojem delu potrebujejo za doseganje višje produktivnosti. Veliko pozornost namenjamo novim sodelavcem, ki jih v delo uvajajo za to usposobljeni mentorji. Za ključne kadre s področja proizvodnje potekajo posebne delavnice s poudarkom na vodenju, pristojnostih in odgovornostih pri reševanju problemov.

Opaža se, da je zavzetost delavcev za pridobivanje novih znanj vse večja. Zavedamo se, da ima izobraževanje in usposabljanje največji učinek takrat, ko so pričakovanja podjetja usklajena s potrebami, interesi in motivacijo posameznika.

V podjetju podeljujemo štipendije študentom in dijakom, predvsem za tehnične poklice, nudimo obvezno prakso ter jih na ta način spoznavamo s proizvodnim programom in posameznimi procesi po posameznih področjih s ciljem pridobivanja bodočih sodelavcev.

## **INFORMATIKA IN TELEKOMUNIKACIJE**

V letu 2010 se je na področju informatike in telekomunikacij uredilo novo omrežje v novi upravni zgradbi. Kupila so se sodobna in zanesljiva mrežna stikala, ki zagotavljajo nemoteno delo in hiter prenos podatkov. Prav tako se je z selitvijo v novo zgradbo zamenjala telekomunikacijska storitev, saj smo prešli iz ISDN na IP tehnologijo, ki zagotavlja cenejše klice in večjo funkcionalnost.

Poleg rednih vzdrževanj računalniške in mrežne opreme je bil opravljena še nadgradnja strežnika, ki zagotavlja virtualizacijo in omogoča prehod delovnih postaj (računalnikov) na nov operacijski sistem.

Na področju ERP sistema Sap, ni bilo večjih vlaganj in dodatnih nastavitvev.

## **PODRUŽNICE**

Družba nima podružnic.

## **POMEMBNI POSLOVNI DOGODKI PO KONCU POSLOVNEGA LETA**

Po koncu poslovnega leta ni bilo pomembnejših poslovnih dogodkov. Glede na negotove razmere je proizvodni plan za prve mesece poslovnega leta izdelan konservativno s ciljem obvladovanja denarnega toka v času pred sezono prodaje.

Panoga je izrazito sezonska in mora družba v začetku poslovnega leta intenzivno proizvajati, da ima ob pričetku sezone prodaje na zalogi izbor vseh strojev. Za primer dodatnih naročil je družba v preteklem obdobju realizirala potrebne predhodne aktivnosti izdelave polizdelkov, da lahko takoj poveča obseg proizvodnje na področju montaže in pravočasno realizira dodatna naročila.

Meseca marca 2011 bo družba odprla lastno maloprodajo rezervnih delov na sedežu družbe. Preko tega želi povečati obseg prodaje originalnih rezervnih delov.

## PRIČAKOVANI RAZVOJ DRUŽBE

Družba je v obdobju zadnjih nekaj let izvajala aktivnosti prestrukturiranja in vlaganja v novo strojno opremo, nove proizvode, nova tržišča ter ostale poslovne procese, vse z namenom povečanja prodaje. Zaradi krize povečanje prodaje še ni bilo realizirano.

Družba v letu 2011 načrtuje povečanje prodaje gotovih izdelkov in rezervnih delov, še posebej v državah EU in delno v državah CIS. Družba optimizem gradi na realiziranih aktivnostih prestrukturiranja v preteklih letih, povečanih aktivnostih na področju trženja in predvsem na novih proizvodih.

Za povečanje obsega prodaje v letu 2011 je še posebej pomembno, da so se zaloge gotovih izdelkov v trgovski verigi precej zmanjšale.

V letu 2011 bo še več aktivnosti namenjenih trgu, še posebej predstavitvi novih izdelkov in individualni obravnavi kupcev strojev večjih obdelovalnih površin.

Največ aktivnosti pa bo namenjeno krepitevi blagovne znamke SIP na trgih EU in na trgih držav CIS.

## IZJAVA O UPRAVLJANJU DRUŽBE

Družba pri svojem poslovanju ne uporablja kodeksa.

## POKRIVANJE IZGUBE LETA 2010

Poslovodstvo družbe je v breme prenesenega čistega dobička, rezerv iz dobička in kapitalskih rezerv pokrilo čisto izgubo poslovnega leta 2010 v znesku 1.008.503 EUR.

Šempeter, marec 2011

Generalni direktor:

Janez Širovnik, univ.dipl.ekon.





**RAČUNOVODSKO POROČILO  
SIP, STROJNA INDUSTRIJA, d.d.**

**ZA LETO 2010**

Registracija: Družba SIP, Strojna industrija d.d. Šempeter d.d. je registrirana pri  
Okrožnem sodišču v Celju pod vl. št. 1/00268/00  
Naslov: Juhartova ulica 2, 3311 Šempeter v Savinjski dolini  
Osnovni kapital: 1.724.695 EUR  
Matična številka: 5034523  
Davčna številka: 24049174  
Šifra dejavnosti: 28.300 Proizvodnja kmetijskih strojev

## 1. POVZETEK RAČUNOVODSKIH USMERITEV

Računovodski izkazi družbe SIP, d.d. so prikazani v skladu s slovenskimi računovodskimi standardi (v nadaljevanju SRS 2006) in določili Zakona o gospodarskih družbah (v nadaljevanju ZGD-1).

Družba SIP Strojna industrija, d. d., Šempeter je upoštevala pri izbiri računovodskih usmeritev in odločanju o njihovi uporabi ter pri pripravljanju računovodskih izkazov štiri kakovostne zahteve: razumljivost, ustreznost, zanesljivost in primernost.

Pri izdelavi računovodskih izkazov za poslovno leto 2010 so upoštevana določila slovenskih računovodskih standardov in temeljni računovodski predpostavki – upoštevanje nastanka poslovnih dogodkov in upoštevanje časovne neomejenosti delovanja.

Obvezni letni računovodski izkazi družbe so bilanca stanja, ki prikazuje stanje sredstev in obveznosti do njihovih virov ob koncu poslovnega leta, izkaz poslovnega izida, ki prikazuje prihodke in odhodke in poslovni izid v poslovnem letu, izkaz denarnih tokov, ki prikazuje spremembe v stanju denarnih sredstev, izkaz gibanja kapitala, ki prikazuje spremembe sestavin kapitala v poslovnem letu. Pri zunanjem poslovnem poročanju so uporabljene naslednje oblike izkazov:

- bilanca stanja, SRS 24;
- izkaz poslovnega izida, SRS 25 - različica I;
- izkaz vseobsegajočega donosa, SRS 25;
- izkaz denarnega toka, neposredna metoda SRS 26 – različica I;
- izkaz gibanja kapitala, SRS 27.

Pravila in postopki, ki jih poslovodstvo uporablja pri pripravljanju in predstavitvi računovodskih izkazov, temeljijo na zgornjih osnovah, pri čemer so nekatere od računovodskih usmeritev izbirne in se poslovodstvo lahko samostojno odloči za uporabo ene od možnih različic. Povzetek računovodskih usmeritev, ki jih v zvezi z vrednotenjem posameznih bilančnih postavk uporablja družba, je naslednji:

1. Neopredmetena sredstva se ob začetnem pripoznanju izkazujejo po nabavnih vrednostih in se amortizirajo v skladu z metodo enakomernega časovnega amortiziranja glede na dobo koristnosti. Po pripoznanju neopredmetenega sredstva družba uporablja model nabavne vrednosti, po katerem je neopredmeteno sredstvo izkazano po njegovi nabavni vrednosti, zmanjšani za amortizacijski popravek vrednosti in nabrano izgubo zaradi oslabitve. Oslabitev neopredmetenih sredstev v letu 2010 ni bila potrebna. V podjetju nastali stroški razvijanja se pripoznajo kot neopredmeteno sredstvo, če se lahko dokažejo: izvedljivost strokovnega dokončanja projekta, tako da bo na voljo za uporabo ali prodajo; namen dokončati projekt in ga uporabljati ali prodati; zmožnost uporabljati ali prodati projekt; verjetnost gospodarskih koristi projekta, med drugim obstoj trga za učinke projekta ali za sam projekt ali, če se bo projekt uporabljal v podjetju, njegova koristnost; razpoložljivost tehničnih, finančnih in drugih dejavnikov za dokončanje razvijanja in za uporabo ali prodajo projekta ter sposobnost zanesljivo izmeriti stroške, ki se pripisujejo neopredmetenemu sredstvu med njegovim razvijanjem.
2. Opredmetena osnovna sredstva, ki izpolnjujejo pogoje za pripoznanje, se ob začetnem pripoznanju ovrednotijo po modelu nabavne vrednosti. Sestavljajo jo njegova nakupna

cena, uvozne in nevračljive nakupne dajatve ter stroški, ki jih je mogoče pripisati neposredno njihovi usposobitvi za nameravano uporabo. Opredmetena osnovna sredstva se amortizirajo posamično v skladu s časovno linearno metodo. Preostala (neamortizirljiva) vrednost osnovnih sredstev ni določena.

Kot opredmetena osnovna sredstva, usposobljena za uporabo, se šteje tudi drobn inventar, katerega doba uporabnosti je daljša od enega leta in katerega posamična vrednost ne presega 500 evrov, razen za velika orodja katerih posamična vrednost presega 500 evrov in so zaradi poenotene skladiščno materialne evidence vključene med drobn inventar.

3. Naložbene nepremičnine so nepremičnine, posedovane da bi prinašale najemnino in/ali povečevale vrednost dolgoročne naložbe. Naložbeno nepremičnino sestavljajo nakupna cena, nevračljive nakupne dajatve ter stroški, ki jih je mogoče pripisati neposredno njihovi usposobitvi za nameravano uporabo. Vrednotijo se po modelu nabavne vrednosti. Amortizirajo se posamično v skladu s časovno linearno metodo.
4. Finančne naložbe v dana posojila se izkazujejo po plačanih zneskih. Če finančna naložba izgublja vrednost, družba presodi, kolikšen popravek njene začetno izkazane vrednosti je treba oblikovati v breme prevrednotovalnih finančnih odhodkov. Razkrite so informacije o njeni pošteni vrednosti ali informacije o glavnih značilnostih posamezne finančne naložbe.
5. Zaloge materiala in trgovskega blaga se izvirno vrednotijo po dejanskih nabavnih cenah, ki vključujejo nakupno ceno, uvozne in druge nevračljive nakupne dajatve ter neposredne stroške nabave. Nakupna cena je zmanjšana za dobljene popuste. Zaloge nedokončane proizvodnje in proizvodov so vrednotene po proizvajalnih stroških. Poraba zalog se vrednoti po metodi povprečnih cen z uporabo stalnih cen in odmikov. Proizvajalne stroške sestavljajo neposredni stroški materiala, neposredni stroški dela, neposredni stroški storitev, neposredni stroški amortizacije, neposredni stroški energije in splošni proizvodni stroški. Splošni proizvodni stroški so drugi stroški materiala, ostale storitve, ostali stroški, ki so obračunani v okviru proizvodnega procesa, a jih ni mogoče neposredno povezati z nastajajočimi poslovnimi učinki. Zaloge ne presegajo čiste iztržljive vrednosti, zmanjšane za stroške dokončanja.
6. Terjatve vseh vrst se v začetku izkazujejo v zneskih, ki izhajajo iz ustreznih listin, ob predpostavki, da bodo plačane. Terjatve se prevrednotujejo zaradi njihove oslabitve ali pa zaradi odprave njihove oslabitve. Popravki vrednosti terjatev so oblikovani zaradi neizterljivosti. Popravke vrednosti terjatev družba oblikuje v višini dvomljivih in spornih terjatev. Odpisi terjatev se pokrijejo v breme prej oblikovanih popravkov.
7. Kratkoročne časovne razmejitve so terjatve in druga sredstva ter obveznosti, ki se bodo po predvidevanjih pojavili v letu dni in katerih nastanek je verjeten, velikost pa zanesljivo ocenjena. Aktivne kratkoročne časovne razmejitve zajemajo kratkoročno odložene stroške oziroma kratkoročno odložene odhodke ter kratkoročno nezaračunane prihodke, ki se izkazujejo posebej in razčlenjujejo na pomembnejše vrste. Pasivne kratkoročne časovne razmejitve zajemajo kratkoročno vnaprej vračunane stroške oziroma kratkoročno vnaprej vračunane odhodke in kratkoročno odložene prihodke, ki se izkazujejo posebej in razčlenjujejo na pomembnejše vrste.



8. Celotni kapital sestavljajo vpoklicani kapital, kapitalske rezerve, rezerve iz dobička, preneseni čisti dobiček iz prejšnjih let ali prenesena čista izguba iz prejšnjih let, presežek iz prevrednotenja in prehodno še ne razdeljeni čisti dobiček ali še ne poravnana čista izguba poslovnega leta.
9. Rezervacije se oblikujejo za obveznosti, ki se bodo po predvidevanjih na podlagi obvezujočih preteklih dogodkov pojavile v obdobju, daljšem od leta dni in katerih velikost je zanesljivo ocenjena. Vrednost dolgoročnih rezervacij je na koncu obračunskega obdobja enaka sedanji vrednosti izdatkov, ki so po predvidevanjih potrebni za poravnavo obveze. Družba je v skladu z zakonskimi predpisi, kolektivno pogodbo in internim pravilnikom zavezana k plačilu jubilejnih nagrad zaposlencem ter odpravnin ob njihovi upokojitvi, za kar so oblikovane dolgoročne rezervacije. Druge pokojninske obveznosti ne obstajajo. Rezervacije so oblikovane v višini ocenjenih bodočih izplačil za odpravnine in jubilejne nagrade, diskontirane na dan bilance stanja. Izračun je bil narejen za vsakega zaposlenega tako, da se upošteva strošek odpravnine ob upokojitvi ter strošek vseh pričakovanih jubilejnih nagrad do upokojitve. Izbrana diskontna obrestna mera znaša 3,8% letno. Izračun je z uporabo projicirane enote pripravil pooblaščen aktuar. Vrednost dolgoročne rezervacije predstavlja sedanjo vrednost izdatkov, potrebnih za poravnavo dolgoročne obveznosti, ugotovljene na dan bilance stanja z upoštevanjem tveganja in negotovosti. Dolgoročne rezervacije na račun vnaprej vračunanih stroškov oziroma odhodkov se zmanjšujejo neposredno za stroške oziroma odhodke, zaradi katerih so bile oblikovane.
10. Dolgoročni in kratkoročni dolgovi so pripoznane obveznosti v zvezi s financiranjem lastnih sredstev. Dolgovi so lahko finančni, ko posojilodajalci vnašajo v podjetje denarna sredstva ali poslovni, ko dobavitelji vnašajo v podjetje prvine, potrebne pri proizvodnji in opravljanju storitev. Finančni dolgovi so dobljena posojila na podlagi posojilnih pogodb, dolgovi do najemodajalcev za finančne najeme, dobljene vloge in izdani vrednostni papirji. Poslovni dolgovi so dobaviteljski krediti za kupljeno blago ali kupljene storitve, kratkoročne obveznosti do zaposlencev, financerjev, države ter obveznosti v zvezi z razdelitvijo poslovnega izida. Dolgoročne dolgove je treba vrniti oziroma poravnati v obdobju, daljšem od enega leta, kratkoročne dolgove pa v obdobju do enega leta. Prevrednotenje dolgoročnih in kratkoročnih dolgov je sprememba njihove knjigovodske vrednosti in se pojavlja kot prevrednotenje zaradi njihove oslabitve, pa tudi kot prevrednotenje dolgov zaradi njihove okrepitve. Za vsako vrsto dolgov so razkriti nezavarovani in zavarovani dolgovi, obdobje do zapadlosti v plačilo, obrestna mera in drugi pogoji, pod katerimi so pridobljeni. Dolgoročni dolgovi so izkazani po odplačani vrednosti z uporabo metode efektivnih obresti. Kratkoročni dolgovi so izkazani po odplačani vrednosti.
11. Prihodki se razčlenjujejo na poslovne prihodke, finančne prihodke in druge prihodke. Poslovni prihodki in finančni prihodki se štejejo kot redni prihodki. Poslovni prihodki so prihodki od prodaje in drugi poslovni prihodki, povezani s poslovnimi učinki, pa tudi prevrednotovalni poslovni prihodki. Finančni prihodki so prihodki od naložbenja. Pojavljajo se v zvezi z dolgoročnimi in kratkoročnimi finančnimi naložbami, pa tudi v zvezi s terjatvami. Sestavljajo jih obračunane obresti in deleži v dobičku drugih, pa tudi prevrednotovalni finančni prihodki. Druge prihodke sestavljajo neobičajne postavke, ki v obravnavanem poslovnem letu povečujejo izid rednega poslovanja.

12. Odhodki se razvrščajo na poslovne odhodke, finančne odhodke in druge odhodke. Poslovni odhodki in finančni odhodki so redni odhodki. Poslovni odhodki so v načelu enaki vračunanim stroškom v obračunskem obdobju, povečanim za stroške, ki se zadržujejo v začetnih zalogah proizvodov in nedokončane proizvodnje ter zmanjšanim za stroške, ki se zadržujejo v končnih zalogah proizvodov in nedokončane proizvodnje. Prevrednotovalni poslovni odhodki se pojavljajo v zvezi z opredmetenimi osnovnimi sredstvi, neopredmetenimi dolgoročnimi sredstvi in obratnimi sredstvi zaradi njihove oslabitve. Finančni odhodki so odhodki za financiranje in odhodki za naložbenje. Druge odhodke sestavljajo neobičajne postavke, ki v obravnavanem poslovnem letu zmanjšujejo izid rednega poslovanja.
13. Terjatve in obveznosti, izražene v tuji valuti, se na dan bilanciranja preračunajo po referenčnem tečaju Banke Slovenije za posamezno valuto, iz utemeljenih razlogov pa se lahko uporabi tudi ustrezní tečaj poslovne banke. Tečajne razlike predstavljajo redne finančne prihodke ali redne finančne odhodke.

## 2. RAČUNOVODSKI IZKAZI Z RAZKRITJI

### 2.1 BILANCA STANJA NA DAN 31.12.2010

<b>BILANCA STANJA SRS 24</b>	<b>SIP d. d. v EUR 31. 12. 2010</b>	<b>SIP d. d. v EUR 31. 12. 2009</b>
<b>SREDSTVA</b>	<b>19.273.785</b>	<b>21.414.059</b>
<b>A. Dolgoročna sredstva</b>	<b>5.716.642</b>	<b>5.925.038</b>
<b>I. Neopredmetena sredstva in dolg.aktivne čas.razmejitve</b>	<b>1.106.762</b>	<b>878.754</b>
1. Dolgoročne premoženjske pravice	43.055	51.686
4. Dolgoročno odloženi stroški razvijanja	944.384	602.889
5. Druge dolgoročne aktivne časovne razmejitve	0	3.882
6. Neopredmetena sredstva v pridobivanju	119.323	220.297
<b>II. Opredmetena osnovna sredstva</b>	<b>4.411.984</b>	<b>4.894.564</b>
1. Zemljišča in zgradbe	1.516.431	982.250
a) Zemljišča	375.491	375.491
b) Zgradbe	1.140.940	606.759
2. Proizvajalne naprave in stroji	2.302.845	2.695.383
3. Druge naprave in oprema	584.637	585.602
4. Opredmetena osnovna sredstva, ki se pridobivajo	<b>8.072</b>	<b>631.329</b>
a) Opredmetena osnovna sredstva v gradnji in izdelavi	2.098	625.356
b) Predujmi za pridobitev opredmetenih osnovnih sredstev	5.974	5.973
5. Osnovna čreda	<b>0</b>	<b>0</b>
6. Večletni nasadi	<b>0</b>	<b>0</b>
<b>III. Naložbene nepremičnine</b>	<b>68.166</b>	<b>69.975</b>
<b>IV. Dolgoročne finančne naložbe</b>	<b>29.045</b>	<b>28.497</b>
2. Dolgoročna posojila	29.045	28.497
b) Dolgoročna posojila drugim	29.045	28.497
<b>V. Dolgoročne poslovne terjatve</b>	<b>100.685</b>	<b>53.248</b>
2. Dolgoročne poslovne terjatve do kupcev	100.685	53.248
<b>VI. Odložene terjatve za davek</b>	<b>0</b>	<b>0</b>
<b>B. Kratkoročna sredstva</b>	<b>13.552.478</b>	<b>15.487.388</b>
<b>I. Sredstva (skupine za odtujitev) za prodajo</b>		
<b>II. Zaloge</b>	<b>10.797.363</b>	<b>12.564.306</b>
1. Material	2.374.036	2.651.981
2. Nedokončana proizvodnja	3.008.364	3.289.913
3. Proizvodi in trgovsko blago	5.407.263	6.616.092
4. Predujmi za zaloge	7.700	6.320
<b>III. Kratkoročne finančne naložbe</b>	<b>140.450</b>	<b>42.869</b>
2. Kratkoročna posojila	140.450	42.869
b) Kratkoročna posojila drugim	140.450	42.869
<b>IV. Kratkoročne poslovne terjatve</b>	<b>2.501.167</b>	<b>2.692.368</b>
2. Kratkoročne poslovne terjatve do kupcev	2.328.967	2.463.330
3. Kratkoročne poslovne terjatve do drugih	172.200	229.038
<b>V. Denarna sredstva</b>	<b>113.498</b>	<b>187.845</b>
<b>C. Kratkoročne aktivne časovne razmejitve</b>	<b>4.665</b>	<b>1.633</b>
<b>Zabilančna sredstva</b>	<b>4.708.268</b>	<b>4.862.890</b>

<b>BILANCA STANJA SRS 24</b>	<b>SIP d. d. v EUR 31. 12. 2010</b>	<b>SIP d. d. v EUR 31. 12. 2009</b>
<b>OBVEZNOSTI DO VIROV SREDSTEV</b>	<b>19.273.785</b>	<b>21.414.059</b>
<b>A. Kapital</b>	<b>4.283.288</b>	<b>5.247.383</b>
<b>I. Vpoklicani kapital</b>	<b>1.724.695</b>	<b>1.724.695</b>
1. Osnovni kapital	1.724.695	1.724.695
<b>II. Kapitalske rezerve</b>	<b>2.558.592</b>	<b>3.254.039</b>
<b>III. Rezerve iz dobička</b>	<b>0</b>	<b>69.815</b>
1. Zakonske rezerve	0	69.815
2. Rezerve za lastne delnice in lastne poslovne deleže	0	30.844
3. Lastne delnice in lastni poslovni deleži	0	-30.844
<b>IV. Presežek iz prevrednotenja</b>	<b>0</b>	<b>0</b>
<b>V. Preneseni čisti poslovni izid</b>	<b>0</b>	<b>446.188</b>
<b>VI. Čisti poslovni izid poslovnega leta</b>	<b>0</b>	<b>-247.354</b>
<b>B. Rezervacije in dolgoročne pasivne časovne razmejitve</b>	<b>394.610</b>	<b>461.262</b>
1. Rezervacije za pokojnine in podobne obveznosti	345.388	440.488
2. Druge rezervacije	49.222	20.774
<b>C. Dolgoročne obveznosti</b>	<b>8.078.749</b>	<b>9.002.440</b>
<b>I. Dolgoročne finančne obveznosti</b>	<b>8.078.749</b>	<b>9.002.440</b>
4. Druge dolgoročne finančne obveznosti	8.078.749	9.002.440
<b>II. Dolgoročne poslovne obveznosti</b>	<b>0</b>	<b>0</b>
<b>III. Odložene obveznosti za davek</b>	<b>0</b>	<b>0</b>
<b>Č. Kratkoročne obveznosti</b>	<b>6.156.666</b>	<b>6.650.192</b>
<b>I. Obveznosti, vključene v skupine za odtujitev</b>	<b>0</b>	<b>0</b>
<b>II. Kratkoročne finančne obveznosti</b>	<b>3.413.637</b>	<b>3.670.231</b>
2. Kratkoročne finančne obveznosti do bank	2.459.245	2.740.000
3. Kratkoročne finančne obveznosti na podlagi obveznic	0	0
4. Druge kratkoročne finančne obveznosti	954.392	930.231
<b>III. Kratkoročne poslovne obveznosti</b>	<b>2.743.029</b>	<b>2.979.961</b>
2. Kratkoročne poslovne obveznosti do dobaviteljev	2.269.226	2.427.890
4. Kratkoročne poslovne obveznosti na podlagi predujmov	149.786	57.694
5. Druge kratkoročne poslovne obveznosti	324.017	494.377
<b>D. Kratkoročne pasivne časovne razmejitve</b>	<b>360.472</b>	<b>52.782</b>
<b>Zabilančne obveznosti</b>	<b>4.708.268</b>	<b>4.862.890</b>

## 2.2 POJASNILA POSTAVK BILANCE STANJA

### 2.2.1 Neopredmetena sredstva in dolgoročne časovne razmejitve

Neopredmetena sredstva in dolgoročne aktivne časovne razmejitve zajemajo dolgoročne premoženjske pravice, dolgoročne odložene stroške razvijanja in druge dolgoročne aktivne časovne razmejitve.

Gibanje neopredmetenih sredstev in dolgoročnih aktivnih časovnih razmejitev v letu 2010 je bilo naslednje (v €):

	Dolg. premoženjske pravice	Dolg. odloženi stroški razvijanja	Dolg. aktivne časovne razmejitve	SKUPAJ
<b>NABAVNA VREDNOST</b>				
<b>Stanje 01. 01. 2010</b>	320.484	1.670.636	3.882	<b>1.995.002</b>
Pridobitve	0	374.932	0	<b>374.932</b>
Odtujitve	-165.290	0	-3.882	<b>-169.172</b>
Prevrednotenje				
<b>Stanje 31. 12. 2010</b>	<b>155.194</b>	<b>2.045.568</b>	<b>0</b>	<b>2.200.762</b>
<b>POPRAVEK VREDNOSTI</b>				
<b>Stanje 01. 01. 2010</b>	268.798	847.451	0	<b>1.116.249</b>
Amortizacija	8.631	134.411	0	<b>143.042</b>
Odtujitve	-165.290	0	0	<b>-165.290</b>
Pridobitve				
<b>Stanje 31. 12. 2010</b>	<b>112.139</b>	<b>981.862</b>	<b>0</b>	<b>1.094.001</b>
NEODPISANA VREDNOST 01. 01. 2010	<b>51.686</b>	<b>823.185</b>	<b>3.882</b>	<b>878.753</b>
NEODPISANA VREDNOST 31. 12. 2010	<b>43.055</b>	<b>1.063.706</b>	<b>0</b>	<b>1.106.761</b>

Dolgoročne premoženjske pravice v višini 43.055 € se nanašajo na vlaganja v programsko opremo.

Dolgoročni odloženi stroški razvijanja novih izdelkov v višini 1.063.707 € vključujejo stroške prototipne dokumentacije, prototipov in testiranje, konstrukcijsko in kataloško dokumentacijo ter izdelavo tehnologije pri teh projektih. Od tega zneska predstavlja 119.323 EUR projekte, ki na 31.12.2010 še niso končani in predstavljajo neopredmetena sredstva v pridobivanju. V letu 2010 odložene stroške razvijanja v višini 374.932 € predstavljajo stroški dela v višini 261.885 € ter stroški materiala v višini 113.047 €.

Letna amortizacijska stopnja za odložene stroške razvijanja je 14,30%, za premoženjske pravice 10% - 20%.

**2.2.2 Opredmetena osnovna sredstva**

Gibanje opredmetenih osnovnih sredstev in naložbenih nepremičnin v letu 2010 je bilo naslednje (v €):

	Zemljišča	Zgradbe	Proizvajalne naprave in stroji	Drobni inventar in velika orodja	Druga oprema	Kratkoročni predujmi	Opredmetena osnovna sredstva v izdelavi	SKUPAJ OPREDMETENA OSNOVNA SREDSTVA	Naložbene nepremičnine
<b>NABAVNA VREDNOST</b>									
<b>Stanje 01. 01. 2010</b>	375.491	10.707.607	13.012.799	2.509.232	1.003.573	5.973	625.356	28.240.031	100.596
Pridobitve	0	0	0	0	0	0	391.710	391.710	0
Odtujitve	0	0	-159.769	-51.506	-95.315	0	0	-306.590	0
Prenosi	0	625.256	166.140	129.792	93.781	0	-1.014.969	0	0
<b>Stanje 31. 12. 2010</b>	<b>375.491</b>	<b>11.332.863</b>	<b>13.019.170</b>	<b>2.587.518</b>	<b>1.002.039</b>	<b>5.973</b>	<b>2.097</b>	<b>28.325.151</b>	<b>100.596</b>
<b>POPRAVEK VREDNOSTI</b>									
<b>Stanje 01. 01. 2010</b>	0	10.100.848	10.317.416	2.088.250	838.953	0	0	23.345.467	30.620
Pridobitve	0	0	0	0	0	0	0	0	0
Odtujitve	0	91.075	558.677	159.626	62.877	0	0	872.255	0
Amortizacija	0	0	-159.769	-50.001	-94.786	0	0	-304.556	1.810
Prenosi	0	0	0	0	0	0	0	0	0
<b>Stanje 31. 12. 2010</b>	<b>0</b>	<b>10.191.923</b>	<b>10.716.324</b>	<b>2.197.875</b>	<b>807.044</b>	<b>0</b>	<b>0</b>	<b>23.913.166</b>	<b>32.430</b>
<b>NEODPISANA VREDNOST 01. 01. 2010</b>	<b>375.491</b>	<b>606.759</b>	<b>2.695.383</b>	<b>420.982</b>	<b>164.620</b>	<b>5.973</b>	<b>625.356</b>	<b>4.894.564</b>	<b>69.976</b>
<b>NEODPISANA VREDNOST 31. 12. 2010</b>	<b>375.491</b>	<b>1.140.940</b>	<b>2.302.846</b>	<b>389.643</b>	<b>194.995</b>	<b>5.973</b>	<b>2.097</b>	<b>4.411.985</b>	<b>68.166</b>

Zmanjšanje opredmetenih osnovnih sredstev se v največji meri nanaša na prodajo traktorja ANTARES II, odpisa računalnika in računalniške mreže ALPHA, viličarja INDOS VAE 2,5t, viličarja INDOS VAE 2t.

Podjetje uporablja metodo enakomernega časovnega amortiziranja. Amortizacija je obračunana posamično in se med obračunskim letom ne spreminja.

Amortizacija opredmetenih osnovnih sredstev je obračunana po naslednjih letnih stopnjah (v %):

	2010	2009
gradbeni objekti	1,3 – 10,0	1,3 – 10,0
Stanovanja	3	3
zunanja ureditev	1,5 - 6,6	1,5 - 6,6
deli zgradb	6	6
računalniška oprema	20,0 – 33,3	20,0 – 33,3
motorna vozila	14,3 - 25,0	14,3 - 25,0
druga oprema	7,0 - 25,0	7,0 - 25,0

Opredmetena osnovna sredstva v gradnji in izdelavi 2.098 € se nanašajo na orodja v lastni izdelavi.

Predujmi iz naslova opredmetenih osnovnih sredstev v vrednosti 5.974 € se v večji meri nanašajo na ulitke iz Kitajske.

Neodpisana vrednost opredmetenih osnovnih sredstev na podlagi finančnega najema na dan 31.12.2010 znaša 1.763.181 (nepremičnine 891.175 € in oprema 872.006 €) (pojasnilo 3.2.12.).

Proizvajalna oprema z neodpisano vrednostjo na dan 31.12.2009 806.627 € je zastavljena v korist domače banke za zavarovanje odplačila kratkoročno prejetega posojila (pojasnilo 3.2.13.).

Družba ima na dan 31.12.2010 sklenjene pogodbe oz. potrjena naročila za nakup osnovnih sredstev v višini 5.974 €. V zvezi s temi pogodbenimi zavezami so bili dani predujmi za osnovna sredstva (5.974 €).

### **2.2.3 Naložbene nepremičnine**

Družba SIP, d.d. izkazuje na dan 31.12.2010 med naložbenimi nepremičninami objekt trgovine v vrednosti 68.166 €. Letna amortizacijska stopnja znaša 1,8%.

V zvezi z naložbenimi nepremičninami so bili v izkazu poslovnega izida 2010 pripoznani:

- prihodki iz najemnin v višini 15.320 € ter drugi prihodki v višini 2.625 €
- stroški amortizacije v višini 1.810 € ter drugi stroški v višini 2.625 €.

Poštena vrednost naložbenih nepremičnin na dan 31.12.2009 znaša 138.667 €.

**2.2.4 Dolgoročne finančne naložbe**

	v EUR	
<b>Dolgoročne finančne naložbe</b>	<b>31.12.2010</b>	<b>31.12.2009</b>
Dolgoročna posojila drugim	29.045	28.497
<b>Skupaj</b>	<b>29.045</b>	<b>28.497</b>

Postavko predstavlja kapitalizacija vplačil po pogodbi o življenjskem zavarovanju.

**2.2.5 Dolgoročne poslovne terjatve**

	v EUR	
<b>Dolgoročne poslovne terjatve</b>	<b>31.12.2010</b>	<b>31.12.2009</b>
Dolgoročne poslovne terjatve do kupcev	100.685	53.249
<b>Skupaj</b>	<b>100.685</b>	<b>53.249</b>

Dolgoročne terjatve iz poslovanja predstavljajo:

- terjatve do delavcev za prodajo stanovanj na podlagi posojilnih pogodb v višini 6.874 € (kratkoročna zapadlost v višini 1.630 € je izkazana med kratkoročnimi poslovnimi terjatvami)
- terjatve do kupca po potrjeni prisilni poravnavi v vrednosti 1.721 €, (kratkoročna zapadlost v višini 5.162 € je izkazana med kratkoročnimi poslovnimi terjatvi do tujine), 92.091 € terjatev po predlogu prisilne poravnave (del, ki zapade v plačilo v letu 2011, v vrednosti 23.023 € je izkazan med kratkoročnimi poslovnimi terjatvami) ter terjatev do kupca v prisilni poravnavi v znesku 47.216 €, ki vceloti zapade v 2011 in je izkazana med kratkoročnimi terjatvami.

Terjatve so nezavarovane.



**2.2.6 Zaloge**

v EUR		
Vrsta zalog	31.12.2010	31.12.2009
Material	2.385.387	2.662.072
Popravek vrednosti neidočih zalog	-11.350	-10.091
Nedokončana proizvodnja	385.036	320.147
Polizdelki	2.633.586	2.969.945
Popravek vrednosti neidočih zalog	-10.259	-179
Proizvodi	5.369.549	6.569.189
Popravek vrednosti neidočih zalog	-6.218	-8.980
Trgovsko blago	43.932	55.883
Dani predujmi za zaloge	7.700	6.320
<b>Skupaj</b>	<b>10.797.363</b>	<b>12.564.306</b>

Predujmi so dani za nabavo materiala.

Popisne razlike, odpisi vrednosti in ocenjena čista iztržljiva vrednost po vrstah zalog so razvidne iz naslednje preglednice:

v EUR					
Vrsta zalog	Knjigovodska vrednost 31.12.2010	Popisni presežki	Popisni manjki	Odpisi vrednosti zaradi spremembe kakovosti	Čista iztržljiva vrednost
Material	2.374.037	102.022	117.151	16.268	2.374.037
Nedokončana proizvodnja	385.036	0	0	0	385.036
Polizdelki	2.623.327	58.866	54.266	16.224	2.623.327
Proizvodi	5.363.331	8.288	9.092	6.135	5.363.331
Trgovsko blago	43.932	0	0	0	43.932
Predujmi za zaloge	7.700	0	0	0	7.700
<b>Skupaj</b>	<b>10.797.363</b>	<b>169.176</b>	<b>180.509</b>	<b>38.627</b>	<b>10.797.363</b>

Zaloge gotovih proizvodov najmanj v višini 3.560.000 € so zastavljene za zavarovanje vračila prejetega posojila pri banki (pojasnilo 3.2.12.).

**2.2.7 Kratkoročne finančne naložbe**

v EUR		
Kratkoročne finančne naložbe	31.12.2010	31.12.2009
Kratkoročno posojila drugim	140.450	42.869
<b>Skupaj</b>	<b>140.450</b>	<b>42.869</b>

Med kratkoročno danimi posojili so izkazani depoziti pri bankah, ki se obrestujejo po letni obrestni meri 2,65 % (20.442 €) ter 1,2 % (120.008€). Depozit v višini 20.000 € je zastavljen za zavarovanje potencialnih obveznosti po garancijski pogodbi v višini 20.000 €.

## 2.2.8 *Kratkoročne poslovne terjatve*

	v EUR	
	31.12.2010	31.12.2009
<b>Kratkoročne poslovne terjatve do kupcev</b>	<b>2.328.967</b>	<b>2.463.327</b>
Kratkoročne poslovne terjatve do kupcev v državi	451.072	529.418
Kratkoročne poslovne terjatve do kupcev v tujini	2.137.321	2.154.173
Kratkoročne terjatve za obresti	78.109	86.217
Popravek vred.kratk.ter.do kupcev zaradi oslabitve	-258.424	-222.513
Popravek vred.kratk.ter.za obresti	-79.111	-83.968
<b>Kratkoročne poslovne terjatve do drugih</b>	<b>172.200</b>	<b>229.039</b>
Terjatve za vstopni DDV	140.417	77.821
Terjatve za povr. stroškov zač. čakanja na delo	0	92.271
Terjatve za povr. skraj. polnega delovnega časa	0	27.180
Terjatve za povračilo str. izobraževanja sofin. iz ESS	18.109	17.470
Ostale kratkoročne terjatve (faktoring, refundacije)	11.616	11.003
Terjatve za DDV vrnjen tujcem	2.059	3.294
<b>Skupaj</b>	<b>2.501.167</b>	<b>2.692.366</b>

Nezapadle kratkoročne terjatve do kupcev na dan 31.12.2010 znašajo 1.376.698 €, zapadle terjatve do kupcev do 1 leta znašajo 890.435 €, neplačane nad eno leto pa znašajo terjatve do kupcev v višini 321.260 €.

Med kratkoročnimi terjatvami do kupcev v državi je tudi del terjatev za kupnine za stanovanja v vrednosti 1.630 (zapade v plačilo v 2011) ter terjatve do kupcev po potrjeni prisilni poravnavi v vrednosti 52.378 € ter del terjatev po predlogu prisilne poravnave v vrednosti 23.023 € (zapade v plačilo v 2011).

Gibanje popravka vrednosti terjatev do kupcev (brez obresti) v letu 2010 v EUR:

Stanje 1.1.2010	222.513
Povečanje	147.065
Zmanjšanje	-111.154
Stanje 31.12.2010	258.424

Terjatve niso zavarovane, razen za kupca Müthing iz Nemčije v vrednosti 197.641 €.

Terjatve do kupcev v knjigovodski vrednosti 208.609 EUR so zastavljene za zavarovanje plačila kratkoročnih finančnih obveznosti (pojasnilo 2.2.13).

**2.2.9 Denarna sredstva**

	v EUR	
<b>Denarna sredstva</b>	<b>31.12.2010</b>	<b>31.12.2009</b>
Gotovina v blagajni	1.192	271
Denarna sredstva v banki	112.306	187.574
<b>Skupaj</b>	<b>113.498</b>	<b>187.845</b>

**2.2.10 Kapital**

	v EUR	
<b>Kapital</b>	<b>31.12.2010</b>	<b>31.12.2009</b>
Osnovni kapital	1.724.695	1.724.695
Kapitalske rezerve	2.558.592	3.254.039
Zakonske rezerve	0	69.815
Lastne delnice	0	-30.844
Rezerve za lastne delnice	0	30.844
Preneseni čisti dobiček	0	446.188
Čisti poslovni izid poslovnega leta	0	-247.354
<b>Skupaj</b>	<b>4.283.287</b>	<b>5.247.383</b>

Osnovni kapital v višini 1.724.695 € je razdeljen na 413.596 kosovnih delnic enega razreda in iste oznake SIPR.

Družba je v letu 2010 prodala 3.505 lastnih delnic (oziroma 0,85%), ki so bile vrednotene po nabavni vrednosti 30.844 €, za kupnino v višini 44408 €.

Gibanje lastnih delnic v letu 2010:

Postavka	Količina	Delež v osnovnem kapitalu
Stanje 1.1.2010	3.505	0,85%
Nakupi 2010	0	0,00%
Odtujitve 2010	-3.505	-0,85%
Stanje 31.12.2010	0	0,00%

Tehtano povprečno število delnic družbe je v letu 2010 znašalo 412.250.

Kapitalske rezerve znašajo 2.558.592 € in sicer:

- 2.545.028 € predstavlja zneske, ki jih je družba pridobila pri izdaji obveznic z delniško nakupno opcijo nad nominalnim zneskom obveznic,
- 13.564 € predstavlja kupnina nad nabavno vrednostjo tujenih lastnih delnic.

Gibanje bilančnega dobička je bilo naslednje (v EUR):

	2010	2009
Bilančni dobiček v začetku obdobja	198.834	446.188
Čisti poslovni izid poslovnega leta	-1.008.503	-247.354
Zmanjšanje kapitalskih rezerv	778.825	0
Sprostitev rezerv za lastne delnice	30.844	0
<b>Bilančni dobiček na koncu obdobja</b>	<b>0</b>	<b>198.834</b>

V letu 2008 so se iz čistega dobička oblikovale rezerve za lastne delnice (30.844 €), pri sprostitvi rezerv zaradi prodaje lastnih delnic so se le-te prenesle v dobro prenesenega čistega dobička iz katerega so se tudi oblikovale.

### Lastniška struktura družbe

SEZNAM DELNIČARJEV SIP d. d.	Štev. delnic 31.12.2010	Delež v %	Štev. delnic 31.12.2009	Delež v %
HOLINVEST D. O. O.	70.839	17,13	70.839	17,13
ZAPOSLENI	7.339	1,77	8.488	2,05
JOSEF KNÜSEL, LANDMASCHINEN	9.835	2,38	9.835	2,38
MSE D. O. O.	32.338	7,82	32.338	7,82
LAFIN D. O. O.	36.400	8,80	36.400	8,80
CCM D. O. O.	159.356	38,53	159.356	38,53
KORŽE D. O. O.	68.847	16,65	68.847	16,65
DAMIR D. O. O.	0	0,00	7.800	1,89
IMP PUMPS D.O.O.	12.087	2,92	0	0,00
SIP D. D., ŠEMPETER - lastne delnice	0	0,00	3.505	0,85
Ostali delničarji	16.555	4,00	16.188	3,91
<b>Skupaj:</b>	<b>413.596</b>	<b>100,00</b>	<b>413.596</b>	<b>100,00</b>

Na dan 31.12.2010 je bila uprava družbe SIP d.d. posredno lastnik 70.839 delnic (17,13 % lastniškega deleža v družbi), člani nadzornega sveta so bili posredno lastniki 240.290 delnic (udeleženi z 58,1 % v lastninski strukturi družbe).

### Čista izguba na delnico

Čista izguba na delnico v letu 2010 : -2,44 €

Čista izguba na delnico v letu 2009 : -0,60 €

Čisti dobiček ali izguba na delnico se izračuna tako, da delimo dobiček oziroma izgubo, ki pripada navadnim delničarjem, s tehtanim povprečnim številom navadnih delnic v poslovnem letu.

### Knjigovodska vrednost delnice

Knjigovodska vrednost delnice v letu 2010: 10,36 €

Knjigovodska vrednost delnice v letu 2009: 12,69 €

Čisti poslovni izid za leto 2010 bi ob upoštevanju revalorizacije kapitala na podlagi indeksa rasti cen življenjskih potrebščin (1,9%) znašal 1.108.204 €.

Stanje posameznih sestavin kapitala na dan 01.01.2010 in 31.12.2010 ter gibanje posameznih sestavin kapitala v letu 2010 je prikazano v tabeli Izkaz gibanja kapitala 2.7.

### 2.2.11 Dolgoročne rezervacije in dolg. PČR

	v EUR	
<b>Dolgoročne rezervacije in dolg. PČR</b>	<b>31.12.2010</b>	<b>31.12.2009</b>
Rezervacije za odpravnine in jubilejne nagrade	345.388	440.488
Druge rezervacije	49.222	20.774
<b>Skupaj</b>	<b>394.610</b>	<b>461.262</b>

Gibanje rezervacij v letu 2010 je bilo naslednje (v €):

	Odpravnine ob upokojitvi	Jubilejne nagrade	Druge rezervacije	Skupaj
Stanje 01.01.2010	386.813	53.676	20.774	461.262
Oblikovanje	0	10.533	41.401	51.934
Odprave	81.963	0	0	81.963
Črpanje	9.027	14.644	12.953	36.624
Stanje 31.12.2010	295.823	49.565	49.222	394.610

### 2.2.12 Dolgoročne finančne obveznosti

	v EUR	
<b>Dolgoročne finančne obveznosti</b>	<b>31.12.2010</b>	<b>31.12.2009</b>
Dolgoročne obveznosti iz finančnega najema	8.078.749	9.002.440
<b>Skupaj</b>	<b>8.078.749</b>	<b>9.002.440</b>

Obveznosti iz finančnega najema zapadejo v plačilo v letih 2011 – 2022. Kratkoročni del dolgoročne obveznosti iz naslova finančnega najema je izkazan med kratkoročnimi finančnimi obveznostmi in znaša 954.392 € (pojasnilo 2.2.13.). Knjigovodska vrednost dolga iz naslova finančnega najema z zapadlostjo nad 5 let znaša 5.225.742 €.

**2.2.13 Kratkoročne finančne obveznosti**

v EUR

<b>Kratkoročne finančne obveznosti</b>	<b>31.12.2010</b>	<b>31.12.2009</b>
Kratkoročna posojila, dobljena pri bankah v državi	2.459.245	2.740.000
Kratk. obv. iz naslova finančnega najema (pojasnilo 3.2.12.)	954.392	930.231
<b>Skupaj</b>	<b>3.413.637</b>	<b>3.670.231</b>

Kratkoročna posojila, dobljena pri bankah v državi so nominirana v EUR. Letne obrestne mere so fiksne in znašajo 6,5% - 7% oziroma so vezane na 3 mesečni EURIBOR + marža, ki znaša od 1,00% do 3,80%. Posojila so zavarovana z menicami, zalogami gotovih proizvodov (pojasnilo 2.2.6), proizvodjalno opremo (pojasnilo 2.2.2) ter kratkoročnimi poslovnimi terjatvami do kupcev (pojasnilo 2.2.8)

**2.2.15 Kratkoročne poslovne obveznosti**

v EUR

<b>Kratkoročne poslovne obveznosti</b>	<b>31.12.2010</b>	<b>31.12.2009</b>
Kratkoročne obveznosti do dobaviteljev v državi	1.203.289	1.277.080
Kratkoročne obveznosti do dobaviteljev v tujini	1.058.129	1.161.081
Kratkoročne obv. za nezaračunano blago in storitve	7.809	3.460
<b>Kratkoročne obveznosti do dobaviteljev</b>	<b>2.269.226</b>	<b>2.441.621</b>
Kratkoročno prejeti predujmi	149.786	57.694
<b>Kratkoročni prejeti predujmi in varščine</b>	<b>149.786</b>	<b>57.694</b>
Obveznosti za čiste plače in nadomestila plač	174.607	194.781
Obv. za prispevke iz kosmatih plač in nadom. plač	55.052	65.396
Obv. za davke iz kosmatih plač in nadomestil plač	25.697	29.018
Obv. za druge prejemke iz delovnega razmerja	15.877	116.965
Obv. na podlagi odteg. od plač in nadom.plač zap.	40.430	47.978
Obveznosti za DDV, carino, od uvoženega blaga	11.895	2.724
Obveznosti za davek od izplačanih plač	0	0
Druge kratk. obv. do državnih in drugih inštitucij	44	23.053
Ostale kratkoročne obveznosti	415	729
<b>Druge kratkoročne poslovne obveznosti</b>	<b>324.017</b>	<b>480.646</b>
<b>Skupaj</b>	<b>2.743.029</b>	<b>2.979.960</b>

**2.2.16 Kratkoročne pasivne časovne razmejitve**

v EUR

<b>Kratkoročne pasivne časovne razmejitve</b>	<b>31.12.2010</b>	<b>31.12.2009</b>
Vnaprej vrač. stroški odpravnin iz poslovnih razlogov	339.172	52.782
Vnaprej vrač. stroški oz. odhodki	21.300	0
DDV v danih predujmih	0	0
Zamudne obresti kupci	0	0
<b>Skupaj</b>	<b>360.472</b>	<b>52.782</b>

**2.2.17 Zunajbilančna evidenca**

Družba SIP, d.d. ima v zunajbilančni evidenci (4.708.268 €):

- v zavarovanje prejete hipoteke na zemljiščih kupca 113.032 €
- garancija za carino-carinski postopek za leto 2010 20.000 €
- zastava zalog za vračilo prejetega posojila banke 3.560.000 €
- zastava opreme za vračilo prejetega posojila banke 806.627 €
- zastava terjatev za vračilo kredita 208.609 €

**2.3 IZKAZ POSLOVNEGA IZIDA ZA LETO 2010**

<b>IZKAZ POSLOVNEGA IZIDA SRS 25</b>	<b>SIP d. d. v EUR I-XII / 2010</b>	<b>SIP d. d. v EUR I-XII / 2009</b>
<b>1. ČISTI PRIHODKI IZ PRODAJE</b>	<b>14.974.085</b>	<b>15.732.225</b>
a Prihodki od prodaje na domačem trgu	4.118.398	4.332.677
b Prihodki od prodaje na tujem trgu	10.855.686	11.399.548
<b>2. SPREMEMBA VREDNOSTI ZALOG PROIZV.IN NEDOK.PROIZV.</b>	<b>-1.439.931</b>	<b>143.471</b>
<b>3. USREDSTVENI LASTNI PROIZVODI IN LASTNE STORITVE</b>	<b>119.286</b>	<b>111.268</b>
<b>4. DRUGI POSLOVNI PRIHODKI</b>	<b>333.321</b>	<b>436.090</b>
<b>5. STROŠKI BLAGA, MATERIALA IN STORITEV</b>	<b>8.401.479</b>	<b>9.869.060</b>
a Nabavna vred. Prod. blaga in mater. ter str.por. materiala	6.601.840	7.597.430
b Stroški storitev	1.799.639	2.271.630
<b>6. STROŠKI DELA</b>	<b>4.810.491</b>	<b>4.747.724</b>
a Stroški plač	3.237.232	3.494.654
b Stroški socialnih zavarovanj	522.959	564.168
c Drugi stroški dela	1.050.300	688.902
<b>7. ODPISI VREDNOSTI</b>	<b>1.227.466</b>	<b>1.487.588</b>
a Amortizacija	1.017.107	1.255.812
b Prevred.poslovni odhodki pri neopred.in opredm.osn.sredstvih	1.594	18.312
c Prevred.poslovni odhodki pri obratnih sredstvih	208.766	213.464
<b>8. DRUGI POSLOVNI ODHODKI</b>	<b>168.366</b>	<b>133.781</b>
<b>9. FINANČNI PRIHODKI IZ DELEŽEV</b>	<b>548</b>	<b>4.130</b>
a Finančni prihodki iz deležev v družbah v skupini	0	0
b Finančni prihodki iz deležev v pridruženih družbah	0	0
c Finančni prihodki iz deležev v drugih družbah	0	0
č Finančni prihodki iz drugih naložb	548	4.130
<b>10. FINANČNI PRIHODKI IZ DANIH POSOJIL</b>	<b>1.241</b>	<b>2.867</b>
a Finančni prihodki iz posojil, danih družbam v skupini	0	0
b Finančni prihodki iz posojil, danih drugim	1.241	2.867
<b>11. FINANČNI PRIHODKI IZ POSLOVNIH TERJATEV</b>	<b>73.323</b>	<b>54.940</b>
a Finančni prihodki iz poslovnih terjatev do družb v skupini	0	0
b Finančni prihodki iz poslovnih terjatev do drugih	73.323	54.940
<b>12. FINANČNI ODHODKI IZ OSLAB. IN ODPISOV FINANČNIH NALOŽB</b>	<b>0</b>	<b>0</b>
<b>13. FINANČNI ODHODKI IZ FINANČNIH OBVEZNOSTI</b>	<b>450.077</b>	<b>494.299</b>
a Finančni odhodki iz posojil, prejetih od družb v skupini	0	0
b Finančni odhodki iz posojil, prejetih od bank	173.121	152.432
c Finančni odhodki iz izdanih obveznic	0	2.317
č Finančni odhodki iz drugih finančnih obveznosti	276.955	339.550
<b>14. FINANČNI ODHODKI IZ POSLOVNIH OBVEZNOSTI</b>	<b>23.887</b>	<b>61.091</b>
a Finančni odhodki iz poslovnih obveznosti do družb v skupini	0	0
b Finančni odhodki iz obvez.do dobaviteljev in meničnih obveznosti	23.887	61.091
c Finančni odhodki iz drugih poslovnih obveznosti	0	0
<b>15. DRUGI PRIHODKI</b>	<b>13.878</b>	<b>67.394</b>
<b>16. DRUGI ODHODKI</b>	<b>2.487</b>	<b>6.195</b>
<b>17. DAVEK IZ DOBIČKA</b>	<b>0</b>	<b>0</b>
<b>18. ODLOŽENI DAVKI</b>	<b>0</b>	<b>0</b>
<b>19. ČISTI POSLOVNI IZID OBRAČUNSKEGA OBDOBJA</b>	<b>-1.008.503</b>	<b>-247.354</b>



**2.4 POJASNILA POSTAVK IZKAZA POSLOVNEGA IZIDA**

	v EUR	
<b>Čisti prihodki od prodaje</b>	<b>2010</b>	<b>2009</b>
Prih. od prodaje proizvodov in storitev na domačem trgu	3.921.162	4.165.034
Prih. od prodaje proizvodov in storitev na tujem trgu	10.834.045	11.319.742
Prih. od prodaje trgovskega blaga in materiala na domačem trgu	197.236	167.643
Prih. od prodaje trgovskega blaga in materiala na tujem trgu	21.641	79.806
<b>Skupaj</b>	<b>14.974.085</b>	<b>15.732.225</b>

V letu 2010 so doseženi čisti prihodki od prodaje na domačem trgu v deležu 27,50% (v letu 2009 27,54%), na tujem trgu v deležu 72,50% (v letu 2009 72,46%).

Členitev prihodkov po zemljepisnih trgih (v EUR):	2010	2009
Slovenija	4.118.398	4.332.677
EU	7.253.964	5.499.349
Države bivše Jugoslavije	1.879.674	2.167.272
Tretje države	1.722.049	3.732.927
<b>Skupaj</b>	<b>14.974.085</b>	<b>15.732.225</b>

	v EUR	
<b>Usredstveni lastni proizvodi in lastne storitve</b>	<b>2010</b>	<b>2009</b>
Usredstveni lastni proizvodi in lastne storitve	119.286	111.268
<b>Skupaj</b>	<b>119.286</b>	<b>111.268</b>

Usredstveni lastni proizvodi vključujejo vrednost lastnih izdelkov, uporabljenih za namene poslovanja družbe, izvedene z delom in sredstvi družbe.

	v EUR	
<b>Drugi poslovni prihodki</b>	<b>2010</b>	<b>2009</b>
Drugi poslovni prihodki	333.321	436.090
<b>Skupaj</b>	<b>333.321</b>	<b>436.090</b>

Drugi poslovni prihodki v vrednosti 333.321 € predstavljajo prihodke od odprave rezervacij iz naslova spodbud za invalide nad kvoto v vrednosti 12.953 €, odpravo rezervacij ob upokojitvi v vrednosti 81.963 €, subvencije za začasno čakanje na delo v vrednosti 92.847 €, sofinanciranje izobraževanja iz evropskega sklada v vrednosti 30.880 €, odpise obveznosti iz prejšnjih let v vrednosti 2.599 €, drugi prihodki povezani s poslovnimi učinki 82.294 €, prihodke od prodaje osnovnih sredstev v vrednosti 22.903 € ter odprava oslabitve terjatev 6.882 €.

	v EUR	
<b>Stroški blaga, materiala in storitev</b>	<b>2010</b>	<b>2009</b>
<b>Nabavna vrednost prodanega blaga in materiala ter stroški porabljenega materiala</b>	<b>6.601.840</b>	<b>7.597.430</b>
Nabavna vrednost prodanega blaga in materiala	439.562	547.201
Stroški materiala	5.039.560	5.877.302
Stroški pomožnega materiala	76.851	80.458
Stroški energije	445.771	528.417
Stroški mat. in nadom. delov za vzdrž. osnovnih sredstev	101.959	98.460
Odpis drobnega inventarja in embalaže ter popisne razlike	124.744	64.161
Stroški pisarniškega materiala in strokovne literature	20.538	24.908
Drugi stroški materiala	352.854	376.523
<b>Stroški storitev</b>	<b>1.799.639</b>	<b>2.271.629</b>
Stroški storitev pri proizv. proizvodov in opravljanju storitev	252.246	395.103
Stroški transportnih storitev	255.260	260.572
Stroški storitev v zvezi z vzdrž. opredmet. osnovnih sredstev	76.672	104.504
Najemnine	54.465	48.293
Povračila stroškov zaposlencem v zvezi z delom	58.970	102.568
Stroški plačilnega prometa in bančnih stor. ter zavar. premije	114.610	134.305
Stroški intelektualnih in osebnih storitev	268.873	336.933
Stroški sejmov, reklame in reprezentance	157.199	284.780
Stroški storitev fizičnih oseb z dajatvami	3.407	1.076
Stroški drugih storitev	557.936	603.496
<b>Skupaj</b>	<b>8.401.479</b>	<b>9.869.060</b>

Pretežni del stroškov materiala v vrednosti 5.039.560 € se nanaša na stroške osnovnega materiala, ostali stroški materiala pa obsegajo stroške pomožnega materiala, stroške energije, stroške nadomestnih delov za vzdrževanje, drobnega inventarja in druge stroške materiala.

Med stroški drugih storitev največji del predstavljajo stroški dela študentov v višini 153.749 €, stroški računalniških storitev v višini 185.463 € ter stroškivarovanja v višini 57.804 €.

Promet s povezano osebo Holinvest, d.o.o. Ljubljana, katere direktor in lastnik je Janez Širovnik direktor SIP d. d., je v poslovnem letu 2010 znašal 143.933 €, v letu 2009 pa 271.270 €.

Med stroški intelektualnih in osebnih storitev znašajo stroški za revizijo računovodskih izkazov 9.000 €.

v EUR		
<b>Stroški dela</b>	<b>2010</b>	<b>2009</b>
Plače zaposlencev	2.355.677	2.440.021
Nadomestila plač zaposlencev	881.555	1.054.633
Stroški socialnih zavarovanj	522.959	564.168
Drugi stroški dela	1.050.300	688.902
<b>Skupaj</b>	<b>4.810.491</b>	<b>4.747.724</b>

V okviru stroškov socialnih zavarovanj predstavljajo stroški pokojninskega zavarovanja 287.465 € (310.137 € v letu 2009), drugi stroški socialnih zavarovanj pa 235.494 € (254.031 € v letu 2009).

Druge stroške dela tvorijo regres za letni dopust (186.125 €), odpravnine delavcem (543.249€), stroški prehrane in prevoza na in iz dda (177.216 €), odškodnine presežnim delavcem (114.734 €), vkalkulirane SD ure (21.300 €) ter drugo (7.676 €).

Prejemki članov uprave so v letu 2010 znašali 108.986 € (plača 99.774 €, povračila stroškov 8.463 €, regres 750 €), prejemki zaposlenih na osnovi individualnih pogodb (2 zaposlena) 157.558 € in prejemki članov nadzornega sveta v znesku 8.363 €, od tega:

<b>Ime in priimek</b>	<b>Skupina oseb</b>	<b>Plača</b>	<b>Sejnina</b>	<b>Drugo</b>	<b>Skupaj</b>
UROŠ KORŽE	Nadzorni svet	0	1.750	222	1.972
DAMIR POPOVIČ	Nadzorni svet	0	1.250	185	1.435
MIRKO HIRCI	Nadzorni svet	3.306	1.250	400	4.956
<b>Skupaj</b>		<b>3.306</b>	<b>4.250</b>	<b>807</b>	<b>8.363</b>

v EUR		
<b>Odpisi vrednosti</b>	<b>2010</b>	<b>2009</b>
<b>Amortizacija</b>	<b>1.017.107</b>	<b>1.255.812</b>
Amortizacija neopredmetenih dolgoročnih sredstev	143.042	111.860
Amortizacija zgradb	91.075	119.333
Amortizacija opreme in nadomestnih delov	621.554	840.141
Amortizacija drobnega inventarja	159.626	182.669
Amortizacija naložbenih nepremičnin	1.810	1810
<b>Prevred.posl.odh.pri neopred.in opred.osnov.sredstvih</b>	<b>1.594</b>	<b>18.312</b>
<b>Prevrednotovalni posl. odh. pri obratnih sredstvih</b>	<b>208.766</b>	<b>213.464</b>
<b>Skupaj</b>	<b>1.227.466</b>	<b>1.487.588</b>

Prevrednotovalni poslovni odhodki opredmetenih osnovnih sredstev v višini 1.594 € predstavljajo sedanjo vrednost odpisanih osnovnih sredstev in orodij iz opuščenih proizvodnih programov, izločenih in prodanih na odpad.

Prevrednotovalni poslovni odhodki pri obratnih sredstvih v višini 208.766 € predstavljajo:

- prevredno. poslovni odhodki pri obratnih sredstvih 184.343 €
- odpisi zalog v vrednosti 24.423 €

	v EUR	
<b>Stroški po funkcionalnih skupinah</b>	<b>2010</b>	<b>2009</b>
Nabavna vrednost prodanega blaga	439.562	547.201
Proizvajalni stroški prodanih proizvodov in storitev	11.254.656	11.302.636
Stroški prodajanja (z amortizacijo)	813.672	1.009.706
Stroški splošnih dejavnosti (z amortizacijo)	3.539.734	3.235.160
Normalni stroški splošnih dejavnosti	3.329.375	3.003.384
Prevrednotovalni odhodki pri opredm. osn. sredstvih	1.594	18.312
Prevrednotovalni odhodki pri obratnih sredstvih	208.766	213.464
<b>Skupaj</b>	<b>16.047.625</b>	<b>16.094.704</b>

	v EUR	
<b>Drugi poslovni odhodki</b>	<b>2010</b>	<b>2009</b>
Nadomestilo za uporabo stavbnega zemljišča	42.060	43.095
Izdatki za varstvo okolja	8.540	0
Štipendije dijakom in študentom	85.641	76.645
Ostali stroški	21.592	14.040
Rezervacije za jubilejne nagrade	10.533	0
<b>Skupaj</b>	<b>168.366</b>	<b>133.779</b>

	v EUR	
<b>Finančni prihodki iz deležev</b>	<b>2010</b>	<b>2009</b>
Finančni prihodki iz drugih naložb	548	4.130
<b>Skupaj</b>	<b>548</b>	<b>4.130</b>

	v EUR	
<b>Finančni prihodki iz danih posojil</b>	<b>2010</b>	<b>2009</b>
Prihodki od obresti od depozitov	1.241	2.867
Prihodki od obresti od kreditov za obratna sredstva	0	0
<b>Skupaj</b>	<b>1.241</b>	<b>2.867</b>

	v EUR	
<b>Finančni prihodki iz poslovnih terjatev</b>	<b>2010</b>	<b>2009</b>
Prihodki od obresti od terjatev do kupcev	65.574	30.430
Tečajne razlike – pozitivne	0	10.333
Prihodki od financiranja-popusti	7.758	14.177
<b>Skupaj</b>	<b>73.332</b>	<b>54.940</b>

	v EUR	
<b>Finančni odhodki iz finančnih obveznosti</b>	<b>2010</b>	<b>2009</b>
Odhodki za obresti od kreditov	173.121	152.432
Tečajne razlike od kreditov	0	0
Odhodki od izdanih obveznic	0	2.317
Obresti-leasing	276.955	339.550
<b>Skupaj</b>	<b>450.077</b>	<b>494.299</b>

	v EUR	
<b>Finančni odhodki iz poslovnih obveznosti</b>	<b>2010</b>	<b>2009</b>
Odhodki za obresti	22.729	61.090
Negativne tečajne razlike	102	0
Drugi finančni odhodki (zamudne obr. od davkov in prispevkov)	1.066	0
<b>Skupaj</b>	<b>23.897</b>	<b>61.090</b>

v EUR		
<b>Drugi prihodki</b>	<b>2010</b>	<b>2009</b>
Prejete odškodnine	4.526	15.910
Druge neobičajne postavke	9.352	51.485
<b>Skupaj</b>	<b>13.878</b>	<b>67.394</b>

v EUR		
<b>Drugi odhodki</b>	<b>2010</b>	<b>2009</b>
Druge neobičajne postavke	2.487	6.195
<b>Skupaj</b>	<b>2.487</b>	<b>6.195</b>

## 2.5 IZKAZ VSEOBSEGAJOČEGA DONOSA

<b>IZKAZ VSEOBSEGAJOČEGA DONOSA SRS 25</b>	<b>SIP d. d. 2010</b>	<b>SIP d. d. 2009</b>
<b>1. ČISTI DOBIČEK / IZGUBA POSLOVNEGA LETA</b>	<b>-1.008.503</b>	<b>-247.354</b>
<b>2. DRUGI VSEOBSEGAJOČI DONOS PO OBDAVČITVI</b>	<b>0</b>	<b>0</b>
3. Čisti dobički/izgube pripoznani v presežku iz prevrednotenja v zvezi z opredmetenimi osnovnimi sredstvi	0	0
4. Čisti dobički/izgube pripoznani v presežku iz prevrednotenja v zvezi z neopredmetenimi osnovnimi sredstvi	0	0
5. Sprememba presežka iz prevrednotenja finančnih sredstev, razpoložljivih za prodajo	0	0
6. Dobički in izgube, ki izhajajo iz pretvorbe računovodskih izkazov družb v tujini	0	0
7. Aktuarski dobički in izgube iz programov z določenimi zaslužki	0	0
8. Druge sestavine vseobsegajočega donosa	0	0
<b>10. CELOTNI VSEOBSEGAJOČI DONOS POSLOVNEGA LETA PO OBDAVČITVI</b>	<b>-1.008.503</b>	<b>-247.354</b>

V izkazu vseobsegajočega donosa podjetje nima postavk, ki bi vplivale na celotni vseobsegajoče donos poslovnega leta po obdavčitvi.

## 2.6 IZKAZ DENARNIH TOKOV ZA LETO 2010

<b>IZKAZ DENARNIH TOKOV</b>		<b>2010</b>	<b>2009</b>
<b>SRS 26, različica I</b>			
<b>A.</b>	<b>Denarni tokovi pri poslovanju</b>		
<b>a)</b>	<b>Prejemki pri poslovanju</b>	<b>16.676.393</b>	<b>19.037.863</b>
	Prejemki od prodaje proizvodov in storitev	15.898.371	18.205.584
	Drugi prejemki pri poslovanju	778.022	832.279
<b>b)</b>	<b>Izdatki pri poslovanju</b>	<b>15.202.568</b>	<b>18.343.009</b>
	Izdatki za nakupe materiala in storitev	9.387.156	13.097.397
	Izdatki za plače in deleže zaposlenecv v dobičku	3.283.814	3.142.960
	Izdatki za dajatve vseh vrst	1.916.210	2.085.700
	Drugi izdatki pri poslovanju	615.388	16.952
<b>c)</b>	<b>Prebitek prejemkov pri poslovanju ali prebitek izdatkov pri poslovanju (a+b)</b>	<b>1.473.825</b>	<b>694.853</b>
<b>B.</b>	<b>Denarni tokovi pri naložbenju</b>		
<b>a)</b>	<b>Prejemki pri naložbenju</b>	<b>26.398</b>	<b>318.625</b>
	Prejemki od dobljenih obresti, ki se nanašajo na naložbenje	1.923	3.955
	Prejemki od odtujitve opredmetenih osnovnih sredstev	24.475	10.606
	Prejemki od odtujitve kratkoročnih finančnih naložb	0	304.064
<b>b)</b>	<b>Izdatki pri naložbenju</b>	<b>161.806</b>	<b>576.341</b>
	Izdatki za pridobitev opredmetenih osnovnih sredstev	161.806	576.341
	Izdatki za pridobitev dolgoročnih finančnih naložb	0	
<b>c)</b>	<b>Prebitek prjemkov pri naložbenju ali prebitek izdatkov pri naložbenju (a+b)</b>	<b>(135.408)</b>	<b>(257.716)</b>
<b>C.</b>	<b>Denarni tokovi pri financiranju</b>		
<b>a)</b>	<b>Prejemki pri financiranju</b>	<b>2.259.385</b>	<b>4.487.185</b>
	Prejemki od vplačanega kapitala	44.408	0
	Prejemki od povečanja dolgoročnih finančnih obveznosti	0	0
	Prejemki od povečanja kratkoročnih finančnih obveznosti	2.214.977	4.487.185
<b>b)</b>	<b>Izdatki pri financiranju</b>	<b>3.672.150</b>	<b>4.963.101</b>
	Izdatki za dane obresti, ki se nanašajo na financiranje	276.955	341.725
	Izdatki za vračila kapitala	0	0
	Izdatki za odplačila dolgoročnih finančnih obveznosti	930.195	891.376
	Izdatki za odplačila kratkoročnih finančnih obveznosti	2.465.000	3.730.000
<b>c)</b>	<b>Prebitek prejemkov pri financiranju ali prebitek izdatkov pri financiranju (a+b)</b>	<b>(1.412.765)</b>	<b>(475.916)</b>
<b>Č.</b>	<b>Končno stanje denarnih sredstev</b>	<b>113.498</b>	<b>187.845</b>
x)	Denami izid v obdobju (seštevek prebitkov Ac, Bc in Cc)	(74.347)	(38.779)
y)	Začetno stanje denarnih sredstev	187.845	226.623

## 2.7 POJASNILA POSTAVK DENARNEGA TOKA

Prejemki pri poslovanju v vrednosti 16.676.393 € so prejemki od prodaje proizvodov in storitev, prejeti predujmi, zneski prejeti za DDV in tudi drugi prejemki, ki so povezani s poslovnimi učinki, največji delež predstavljajo izterjane odpisane terjatve, prejete odškodnine in drugo.

Izdatki pri poslovanju v vrednosti 15.202.568 € predstavljajo izdatki za nakup materiala in storitev, plače in deleži zaposlencev in izdatki za dajatve vseh vrst, ter drugi izdatki pri poslovanju, kot so izdatki za denarne kazni, plačane odškodnine in drugo.

Prejemki pri naložbenju v vrednosti 26.398 € predstavljajo prejemke od odtujitve opredmetenih osnovnih sredstev, od dobljenih obresti od depozitov ter od odtujitve kratkoročnih finančnih naložb – depozitov.

Izdatki pri naložbenju v vrednosti 161.806 € predstavljajo v večji meri investicijo v prenovitev pisarn ter avtomatske razsvetljave.

Prejemki pri financiranju v vrednosti 2.259.385 € predstavljajo prejemki od najema kratkoročnih posojil.

Izdatki pri financiranju v vrednosti 3.672.150 € predstavljajo odplačila dolgoročnih in kratkoročnih finančnih obveznosti in plačane obresti, ki se nanašajo na financiranje.



## 2.8 IZKAZ GIBANJA KAPITALA ZA LETO 2010

## Izkaz gibanja kapitala – SRS 27 za leto 2010

	Vpoklicani kapital		Kapitalske rezerve	Rezerve iz dobička			Preneseni čisti poslovni izid		Čisti poslovni izid poslovnega leta		Skupaj
	Osnovni kapital	Nevpoklicani kapital		Zakonske rezerve	Rezerve za lastne delnice (delež)	Lastne delnice (deleži)	Preneseni čisti dobiček	Prenesena čista izguba	Čisti dobiček poslovnega leta	Čista izguba poslovnega leta	
<b>A.1. Stanje konec prejšnjega poročevalskega obdobja</b>	<b>1.724.695</b>		<b>3.254.039</b>	<b>69.815</b>	<b>30.844</b>	<b>-30.844</b>	<b>198.834</b>				<b>5.247.383</b>
a) Preračuni za nazaj											0
b) Prilagoditve za nazaj											0
<b>A.2. Začetno stanje poročevalskega obdobja</b>	<b>1.724.695</b>	<b>0</b>	<b>3.254.039</b>	<b>69.815</b>	<b>30.844</b>	<b>-30.844</b>	<b>198.834</b>	<b>0</b>	<b>0</b>	<b>0</b>	<b>5.247.383</b>
<b>B.1. Spremembe lastniškega kapitala - transakcije z lastniki</b>	<b>0</b>	<b>0</b>	<b>13.564</b>	<b>0</b>	<b>0</b>	<b>30.844</b>	<b>0</b>	<b>0</b>	<b>0</b>	<b>0</b>	<b>44.408</b>
e) Odtujitev oziroma umik lastnih delnic (deležev)			13.564			30.844					44.408
<b>B.2. Celotni vseobsegajoči donos poročevalskega obdobja</b>	<b>0</b>	<b>0</b>	<b>0</b>	<b>0</b>	<b>0</b>	<b>0</b>	<b>0</b>	<b>0</b>	<b>0</b>	<b>-1.008.503</b>	<b>-1.008.503</b>
a) Vnos čistega poslovnega izida poročevalskega obdobja										-1.008.503	-1.008.503
<b>B.3. Spremembe v kapitalu</b>	<b>0</b>	<b>0</b>	<b>-709.011</b>	<b>-69.815</b>	<b>-30.844</b>	<b>0</b>	<b>-198.834</b>	<b>0</b>	<b>0</b>	<b>1.008.503</b>	<b>0</b>
č) Poravnava izgube kot odbitne sestavine kapitala			-709.011	-69.815			-229.678			1.008.503	0
e) Sprostitev rezerv za lastne delnice (delež) ter razporeditev na druge sestavine kapitala						-30.844	30.844				0
f) Druge spremembe v kapitalu											
<b>C. Končno stanje poročevalskega obdobja</b>	<b>1.724.695</b>	<b>0</b>	<b>2.558.592</b>	<b>0</b>	<b>0</b>	<b>0</b>	<b>0</b>	<b>0</b>	<b>0</b>	<b>0</b>	<b>4.283.288</b>

## Izkaz gibanja kapitala – SRS 27 za leto 2009

	Vpoklicani kapital		Kapitalske rezerve	Rezerve iz dobička			Preneseni čisti poslovni izid		Čisti poslovni izid poslovnega leta		Skupaj
	Osnovni kapital	Nevpoklicani kapital		Zakonske rezerve	Rezerve za lastne delnice (deleža)	Lastne delnice (deleži)	Preneseni čisti dobiček	Prenesena čista izguba	Čisti dobiček poslovnega leta	Čista izguba poslovnega leta	
<b>A.1. Stanje konec prejšnjega poročevalskega obdobja</b>	<b>1.724.695</b>		<b>3.254.039</b>	<b>69.815</b>	<b>30.844</b>	<b>-30.844</b>	<b>446.188</b>				<b>5.494.737</b>
<i>a) Preračuni za nazaj</i>											0
<i>b) Prilagoditve za nazaj</i>											0
<b>A.2. Začetno stanje poročevalskega obdobja</b>	<b>1.724.695</b>	<b>0</b>	<b>3.254.039</b>	<b>69.815</b>	<b>30.844</b>	<b>-30.844</b>	<b>446.188</b>	<b>0</b>	<b>0</b>	<b>0</b>	<b>5.494.737</b>
<b>B.1. Spremembe lastniškega kapitala - transakcije z lastniki</b>	<b>0</b>	<b>0</b>	<b>0</b>	<b>0</b>	<b>0</b>	<b>0</b>	<b>0</b>	<b>0</b>	<b>0</b>	<b>0</b>	<b>0</b>
<b>B.2. Celotni vseobsegajoči donos poročevalskega obdobja</b>	<b>0</b>	<b>0</b>	<b>0</b>	<b>0</b>	<b>0</b>	<b>0</b>	<b>0</b>	<b>0</b>	<b>0</b>	<b>-247.354</b>	<b>-247.354</b>
<i>a) Vnos čistega poslovnega izida poročevalskega obdobja</i>										-247.354	-247.354
<b>B.3. Spremembe v kapitalu</b>	<b>0</b>	<b>0</b>	<b>0</b>	<b>0</b>	<b>0</b>	<b>0</b>	<b>-247.354</b>	<b>0</b>	<b>0</b>	<b>247.354</b>	<b>0</b>
<i>č) Poravnava izgube kot odbitne sestavine kapitala</i>							-247.354			247.354	0
<i>f) Druge spremembe v kapitalu</i>											
<b>C. Končno stanje poročevalskega obdobja</b>	<b>1.724.695</b>	<b>0</b>	<b>3.254.039</b>	<b>69.815</b>	<b>30.844</b>	<b>-30.844</b>	<b>198.834</b>	<b>0</b>	<b>0</b>	<b>0</b>	<b>5.247.383</b>

## 2.9 POJASNILA POSTAVK GIBANJA KAPITALA

Čisti poslovni izid poslovnega leta 2010 znaša – 1.008.503 €, katerega bo podjetje delno pokrivalo iz prenesenega čistega poslovnega izida (229.678 €), delno iz rezerv iz dobička (69.815 €) ter razliko iz kapitalskih rezerv (709.011 €).

## 2.10 POROČANJE PO ODSEKIH

Odsek je prepoznavni sestavni del družbe, ki se ukvarja s proizvodi ali storitvami (področni odsek) ali proizvodi in storitvami v posebnem gospodarskem okolju (območni odsek) ter je predmet tveganj in donosov, drugačnih od tistih v drugih odsekih. Pri pripravljanju in predstavljanju računovodskih izkazov družba ne razkriva področnih odsekov, ker se ukvarja samo z eno dejavnostjo – proizvodnja kmetijske mehanizacije. Družba ne poroča niti območnih odsekov, ker ne vodi ustreznih evidenc, ki bi ji to omogočilo.

## 2.11 IZPOSTAVLJENOST TVEGANJU

### Likvidnostno tveganje

Bilančna postavka	Knjigovodska vrednost	Pogodbeni denarni tokovi	v EUR		
			Zapadlost do 1 leta	Zapadlost 1-5 let	Zapadlost nad 5 let
Prejeta posojila	2.531.979	2.629.421	2.556.687	72.734	0
Obv. na podlagi finančnega najema	8.960.407	10.351.522	1.202.815	3.922.965	5.225.742
Obveznosti do dobaviteljev	2.269.226	2.269.226	2.269.226	0	0
Druge poslovne obveznosti	478.803	478.803	478.803	0	0
<b>Skupaj</b>	<b>14.240.416</b>	<b>15.728.972</b>	<b>6.507.531</b>	<b>3.995.699</b>	<b>5.225.742</b>

### Kreditno tveganje

Izpostavljenost kreditnemu tveganju na dan 31.12.2010 je sledeča:

Postavka	Knjigovodska vrednost (v EUR)
Dolgoročno dana posojila	29.045
Kratkoročno dana posojila	140.450
Dolgoročne poslovne terjatve	100.685
Terjatve do kupcev	2.328.967
Druge kratkoročne poslovne terjatve	172.200
<b>Skupaj</b>	<b>2.771.347</b>

Kratkoročno dana posojila (140.450 EUR) niso posebej zavarovana. Družba ocenjuje, da ni izpostavljena kreditnemu tveganju pri finančnih naložbah – danih posojilih, saj le te predstavljajo kratkoročna posojila – depozite pri bankah.

Terjatve do kupcev so v pretežni meri nezapadle. Zapadle terjatve bodo poplačane takoj po izboljšanju denarnega toka panoge kmetijske mehanizacije (april-maj), ki je izrazito sezonska. Za sporne in dvomljive terjatve so oblikovani popravki vrednosti terjatev. Kratkoročne poslovne terjatve niso posebej zavarovane, razen do nemškega kupca Müthing. Druge kratkoročne terjatve predstavljajo pretežno terjatve do državnih inštitucij (DDV, Zavod za zaposlovanje, ostale refundacije) in so pretežno nezapadle.

### **Tveganje spremembe obrestne mere**

<b>Postavka</b>	<b>Knjigovodska vrednost</b>
v EUR	
<b>Finančni inštrumenti po fiksni obrestni meri</b>	
Finančna sredstva	140.450
Finančne obveznosti	1.735.000
<b>Finančni inštrumenti po variabilni obrestni meri</b>	
Finančna sredstva	0
Finančne obveznosti	9.757.386

#### *Analiza občutljivosti denarnega toka pri inštrumentih z variabilno obrestno mero*

Sprememba obrestne mere za 100 bazičnih točk na dan poročanja bi povečala (zmanjšala) odhodke za obresti za spodaj navedene vrednosti. Analiza predpostavlja, da vse preostale spremenljivke ostanejo nespremenjene.

Postavka	Odhodki za obresti (v EUR)	
	Zmanjšanje za 100 b.t.	Povečanje za 100 b.t.
Inštrumenti po variabilni obrestni meri	102.600	102.600

Kratkoročne finančne obveznosti do bank in leasingojemalca so vezane na EURIBOR, kar vpliva na izpostavljenost tveganju spremembe obrestnih mer. Družba se pred tem tveganjem ne ščiti.

### **Valutno tveganje**

Družba v letu 2010 nima posojil izraženih v tujih valutah, zato nima valutnega tveganja.

### **Tveganje poštene vrednosti**

Družba nima sredstev in obveznosti, za katere bi obstajala tržna vrednost, zato ni izpostavljena tveganju spremembe poštene vrednosti.

## **2.12 POTENCIALNE OBVEZNOSTI**

Družba nima potencialnih obveznosti, ki ne bi bile ustrezno zajete in izkazane v bilanci stanja na dan 31.12.2010.

## 2.13 DOGODKI PO DATUMU IZDELAVE BILANCE STANJA

Od datuma računovodskih izkazov do dneva priprave tega poročila ni bilo ugotovljenih takšnih dogodkov, ki bi vplivali na resničnost in poštenost prikazanih računovodskih izkazov za leto 2010.

Šempeter, 01. 03. 2011

Generalni direktor:

Janez Širovnik, univ.dipl.ekon.



**Delničarjem**  
**SIP, STROJNA INDUSTRIJA, d.d.**  
**Šempeter v Savinjski dolini**

Dunajska cesta 160  
1000 Ljubljana  
tel.: +386 1 589 48 80  
fax: +386 1 568 55 66  
e-mail: info@constantiaplus.si

## **POROČILO NEODVISNEGA REVIZORJA**

Revidirali smo priložene računovodske izkaze gospodarske družbe **SIP, STROJNA INDUSTRIJA, d.d.**, ki vključujejo bilanco stanja na dan 31. decembra 2010, izkaz poslovnega izida, izkaz drugega vseobsegajočega donosa, izkaz gibanja kapitala in izkaz denarnih tokov za tedaj končano leto ter povzetek bistvenih računovodskih usmeritev in druge pojasnjevalne opombe. Pregledali smo tudi poslovno poročilo.

### *Odgovornost posloводства za računovodske izkaze*

Posloводство je odgovorno za pripravo in pošteno predstavitev teh računovodskih izkazov v skladu s Slovenskimi računovodskimi standardi in za tako notranje kontroliranje, kot je v skladu z odločitvijo posloводства potrebno, da omogoči pripravo računovodskih izkazov, ki ne vsebujejo pomembno napačne navedbe zaradi prevare ali napake.

### *Revizorjeva odgovornost*

Naša odgovornost je izraziti mnenje o teh računovodskih izkazih na podlagi naše revizije. Revizijo smo opravili v skladu z Mednarodnimi standardi revidiranja. Ti standardi zahtevajo od nas izpolnjevanje etičnih zahtev ter načrtovanje in izvedbo revizije za pridobitev sprejemljivega zagotovila, da računovodski izkazi ne vsebujejo pomembno napačne navedbe.

Revizija vključuje izvajanje postopkov za pridobitev revizijskih dokazov o zneskih in razkritjih v računovodskih izkazih. Izbrani postopki so odvisni od revizorjeve presoje in vključujejo tudi ocenjevanje tveganj pomembno napačne navedbe v računovodskih izkazih zaradi prevare ali napake. Pri ocenjevanju teh tveganj prouči revizor notranje kontroliranje, povezano s pripravljanim in poštenim predstavljanjem računovodskih izkazov družbe, da bi določil okoliščinam ustrezne revizijske postopke, ne pa, da bi izrazil mnenje o uspešnosti notranjega kontroliranja družbe. Revizija vključuje tudi ovrednotenje ustreznosti uporabljenih računovodskih usmeritev in utemeljenosti računovodskih ocen posloводства kot tudi ovrednotenje celotne predstavitve računovodskih izkazov.

Verjamemo, da so pridobljeni revizijski dokazi zadostna in ustrezna podlaga za naše revizijsko mnenje.

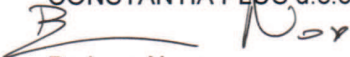
### *Mnenje*

Po našem mnenju so računovodski izkazi v vseh pomembnih pogledih resničen in pošten prikaz finančnega položaja družbe **SIP, STROJNA INDUSTRIJA, d.d.**, na dan 31. decembra 2010 ter njenega poslovnega izida in denarnih tokov za tedaj končano leto v skladu s Slovenskimi računovodskimi standardi.

### *Odstavek o drugi zadevi*

Poslovno poročilo je skladno z revidiranimi računovodskimi izkazi.

Ljubljana, 1.3.2011

CONSTANTIA PLUS d.o.o.  
  
Barbara Nose  
pooblaščenka revizorka